



Informe Grupal **de Resultados**



I.E. SIMON BOLIVAR

TEST DIAGNOSTICO- PROYECTO 2026 (CMBRE)11-RN

***¡Cuando lo mejor es posible,
lo bueno no es suficiente!***

WWW.
helmerpardo
.com 



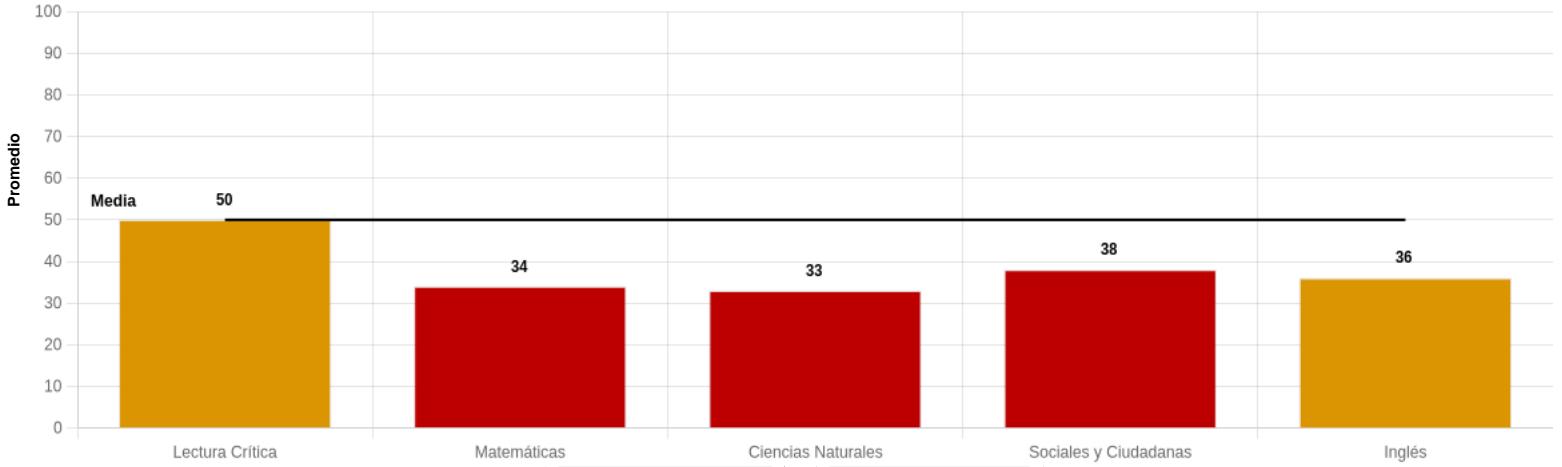
Informe Grupal de Resultados



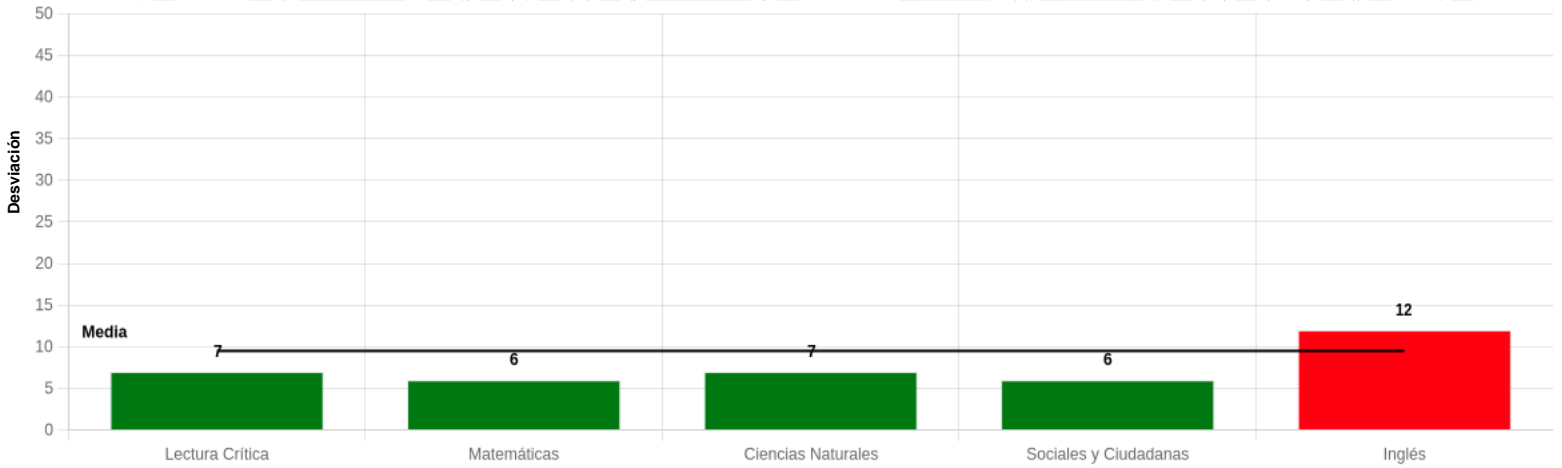
PROMEDIOS Y DESVIACIONES POR PRUEBA

INSTITUCIÓN I.E. SIMON BOLIVAR
EVALUACIÓN TEST DIAGNOSTICO- PROYECTO 2026 (CMBRE)11-RN

MUNICIPIO LA CUMBRE
FECHA 17/06/2026



Prueba	Lectura Crítica	Matemáticas	Ciencias Naturales	Sociales y Ciudadanas	Inglés
Promedio	50	34	33	38	36
I	> 0 a 40	> 0 a 40	> 0 a 40	> 0 a 40	A-
M	> 40 a 68	> 40 a 68	> 40 a 68	> 40 a 68	A1
S	> 68 a 80	> 68 a 80	> 68 a 80	> 68 a 80	A2
A	> 80 a 100	> 80 a 100	> 80 a 100	> 80 a 100	B1
					B+



Prueba	Lectura Crítica	Matemáticas	Ciencias Naturales	Sociales y Ciudadanas	Inglés
Desviación	7	6	7	6	12
Homógenos	0 a 9.5	0 a 9.5	0 a 9.5	0 a 9.5	0 a 9.5
Dispersos	9.6 a 50	9.6 a 50	9.6 a 50	9.6 a 50	9.6 a 50



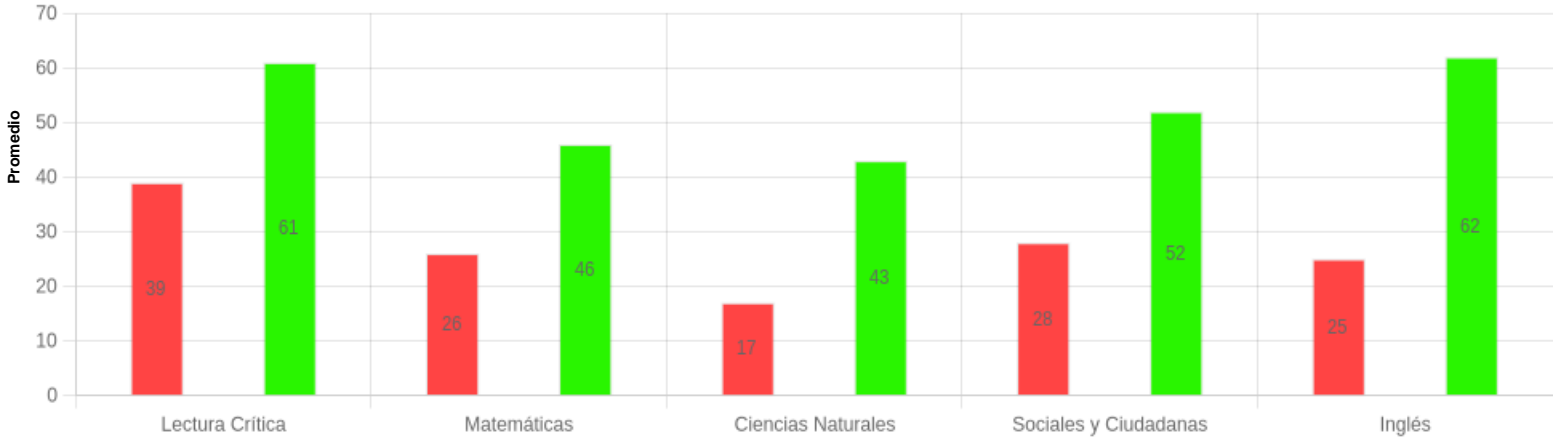
Informe Grupal de Resultados



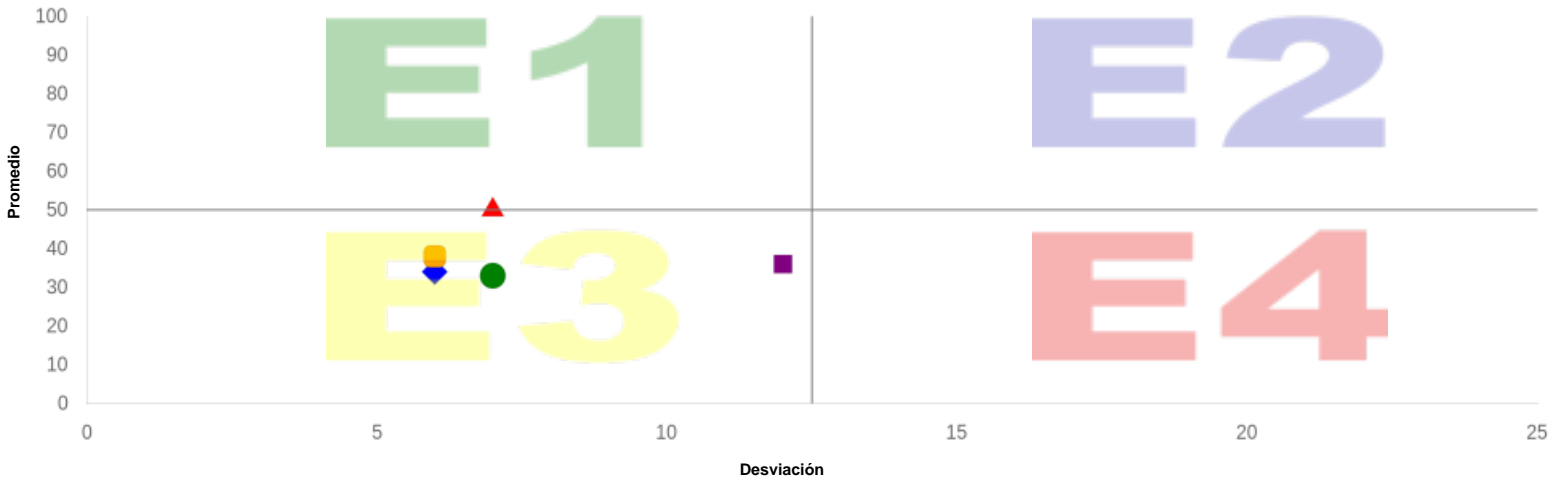
MÁXIMOS, MÍNIMOS Y ESCENARIOS DE DESEMPEÑO POR PRUEBA

INSTITUCIÓN I.E. SIMON BOLIVAR
EVALUACIÓN TEST DIAGNOSTICO- PROYECTO 2026 (CMBRE)11-RN

MUNICIPIO LA CUMBRE
FECHA 17/06/2026



Prueba	Lectura Crítica	Matemáticas	Ciencias Naturales	Sociales y Ciudadanas	Inglés
Mínimo	39	26	17	28	25
Máximo	61	46	43	52	62



Prueba	Desviación	Promedio
Lectura Crítica	7	50
Matemáticas	6	34
Ciencias Naturales	7	33
Sociales y Ciudadanas	6	38
Inglés	12	36

E1	Escenario óptimo: Promedios altos y desviaciones bajas. (Actividades de seguimiento)
E2	Escenario de actualización: Promedios altos y desviaciones altas.
E3	Escenario de alerta: Promedios bajos y desviaciones bajas.
E4	Escenario crítico: Promedios bajos y desviaciones altas. (Actividades de profundización)



Informe Grupal de Resultados



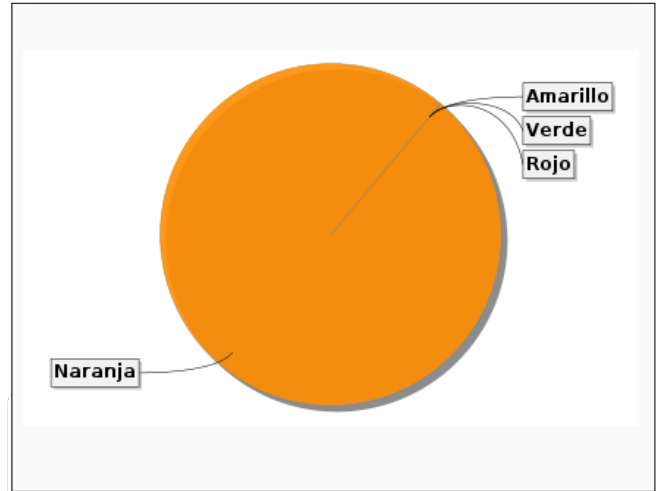
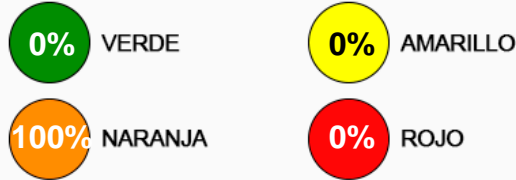
ÍNDICE DE DIFICULTAD APRENDIZAJES EVALUADOS POR PRUEBA

INSTITUCIÓN I.E. SIMON BOLIVAR
EVALUACIÓN TEST DIAGNOSTICO- PROYECTO 2026 (CMBRE)11-RN
COMPETENCIA EVALUAR Y REFLEXIONAR SOBRE LA FORMA Y EL CONTENIDO DE LOS TEXTOS

MUNICIPIO LA CUMBRE
FECHA 17/06/2026
PRUEBA LECTURA CRÍTICA

El 57 %
 DE LOS ESTUDIANTES NO CONTESTÓ CORRECTAMENTE LAS PREGUNTAS DE ESTA COMPETENCIA.

DE LOS APRENDIZAJES EVALUADOS EN ESTA COMPETENCIA, SU ESTABLECIMIENTO EDUCATIVO TIENEN EL:



A CONTINUACIÓN, ENCONTRARÁ EL LISTADO DE APRENDIZAJES. PONGA ESPECIAL ÉNFASIS EN LOS QUE ESTÁN EN ROJO Y NARANJA PARA IMPLEMENTAR ACCIONES DE MEJORA Y SIGA FORTALECIENDO LOS QUE ESTÁN EN AMARILLO Y VERDE.

EL **56%** NO LOGRA REFLEXIONAR A PARTIR DE UN TEXTO Y EVALUAR SU CONTENIDO

- EL 19% O MENOS DE LOS ESTUDIANTES DEL ESTABLECIMIENTO EDUCATIVO NO CONTESTARON CORRECTAMENTE LAS PREGUNTAS RELACIONADAS AL APRENDIZAJE.
- ENTRE 20% Y EL 39% DE LOS ESTUDIANTES DEL ESTABLECIMIENTO EDUCATIVO NO CONTESTARON CORRECTAMENTE LAS PREGUNTAS RELACIONADAS AL APRENDIZAJE.
- ENTRE 40% Y EL 69% DE LOS ESTUDIANTES DEL ESTABLECIMIENTO EDUCATIVO NO CONTESTARON CORRECTAMENTE LAS PREGUNTAS RELACIONADAS AL APRENDIZAJE.
- EL 70% O MÁS DE LOS ESTUDIANTES DEL ESTABLECIMIENTO EDUCATIVO NO CONTESTARON CORRECTAMENTE LAS PREGUNTAS RELACIONADAS AL APRENDIZAJE.



Informe Grupal de Resultados



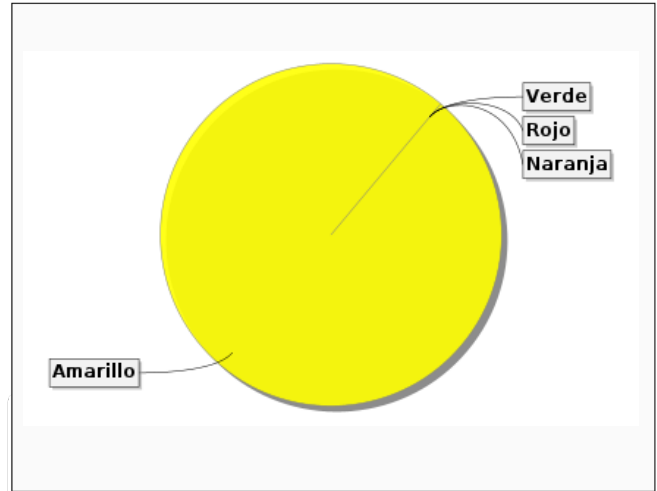

ÍNDICE DE DIFICULTAD APRENDIZAJES EVALUADOS POR PRUEBA

INSTITUCIÓN I.E. SIMON BOLIVAR
EVALUACIÓN TEST DIAGNOSTICO- PROYECTO 2026 (CMBRE)11-RN
COMPETENCIA IDENTIFICAR Y UBICAR INFORMACIÓN LOCAL

MUNICIPIO LA CUMBRE
FECHA 17/06/2026
PRUEBA LECTURA CRÍTICA

El 39 %
 DE LOS ESTUDIANTES NO CONTESTÓ
 CORRECTAMENTE LAS PREGUNTAS DE ESTA
 COMPETENCIA.

DE LOS APRENDIZAJES EVALUADOS EN ESTA
 COMPETENCIA, SU ESTABLECIMIENTO
 EDUCATIVO TIENEN EL:



A CONTINUACIÓN, ENCONTRARÁ EL LISTADO DE APRENDIZAJES.
 PONGA ESPECIAL ÉNFASIS EN LOS QUE ESTÁN EN ROJO Y NARANJA PARA IMPLEMENTAR ACCIONES DE MEJORA Y SIGA FORTALECIENDO LOS QUE ESTÁN EN AMARILLO Y VERDE.

EL **38%** NO LOGRA IDENTIFICAR Y ENTENDER LOS CONTENIDOS LOCALES QUE CONFORMAN UN TEXTO

- EL 19% O MENOS DE LOS ESTUDIANTES DEL ESTABLECIMIENTO EDUCATIVO NO CONTESTARON CORRECTAMENTE LAS PREGUNTAS RELACIONADAS AL APRENDIZAJE.
- ENTRE 20% Y EL 39% DE LOS ESTUDIANTES DEL ESTABLECIMIENTO EDUCATIVO NO CONTESTARON CORRECTAMENTE LAS PREGUNTAS RELACIONADAS AL APRENDIZAJE.
- ENTRE 40% Y EL 69% DE LOS ESTUDIANTES DEL ESTABLECIMIENTO EDUCATIVO NO CONTESTARON CORRECTAMENTE LAS PREGUNTAS RELACIONADAS AL APRENDIZAJE.
- EL 70% O MÁS DE LOS ESTUDIANTES DEL ESTABLECIMIENTO EDUCATIVO NO CONTESTARON CORRECTAMENTE LAS PREGUNTAS RELACIONADAS AL APRENDIZAJE.



Informe Grupal de Resultados



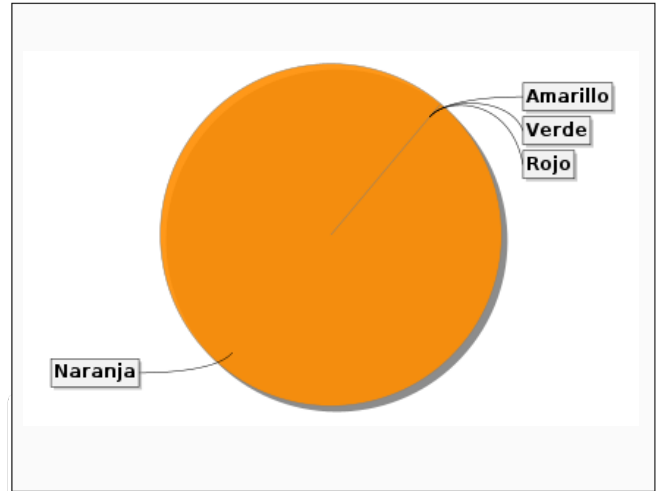
ÍNDICE DE DIFICULTAD APRENDIZAJES EVALUADOS POR PRUEBA

INSTITUCIÓN I.E. SIMON BOLIVAR
EVALUACIÓN TEST DIAGNOSTICO- PROYECTO 2026 (CMBRE)11-RN
COMPETENCIA RELACIONAR E INTERPRETAR INFORMACIÓN

MUNICIPIO LA CUMBRE
FECHA 17/06/2026
PRUEBA LECTURA CRÍTICA

El 52 %
 DE LOS ESTUDIANTES NO CONTESTÓ
 CORRECTAMENTE LAS PREGUNTAS DE ESTA
 COMPETENCIA.

DE LOS APRENDIZAJES EVALUADOS EN ESTA
 COMPETENCIA, SU ESTABLECIMIENTO
 EDUCATIVO TIENEN EL:



A CONTINUACIÓN, ENCONTRARÁ EL LISTADO DE APRENDIZAJES.
 PONGA ESPECIAL ÉNFASIS EN LOS QUE ESTÁN EN ROJO Y NARANJA PARA IMPLEMENTAR ACCIONES DE MEJORA Y SIGA FORTALECIENDO LOS QUE ESTÁN EN AMARILLO Y VERDE.

EL **52%** NO LOGRA COMPRENDER CÓMO SE ARTICULAN LAS PARTES DE UN TEXTO PARA DARLE SENTIDO GLOBAL

- EL 19% O MENOS DE LOS ESTUDIANTES DEL ESTABLECIMIENTO EDUCATIVO NO CONTESTARON CORRECTAMENTE LAS PREGUNTAS RELACIONADAS AL APRENDIZAJE.
- ENTRE 20% Y EL 39% DE LOS ESTUDIANTES DEL ESTABLECIMIENTO EDUCATIVO NO CONTESTARON CORRECTAMENTE LAS PREGUNTAS RELACIONADAS AL APRENDIZAJE.
- ENTRE 40% Y EL 69% DE LOS ESTUDIANTES DEL ESTABLECIMIENTO EDUCATIVO NO CONTESTARON CORRECTAMENTE LAS PREGUNTAS RELACIONADAS AL APRENDIZAJE.
- EL 70% O MÁS DE LOS ESTUDIANTES DEL ESTABLECIMIENTO EDUCATIVO NO CONTESTARON CORRECTAMENTE LAS PREGUNTAS RELACIONADAS AL APRENDIZAJE.



Informe Grupal de Resultados



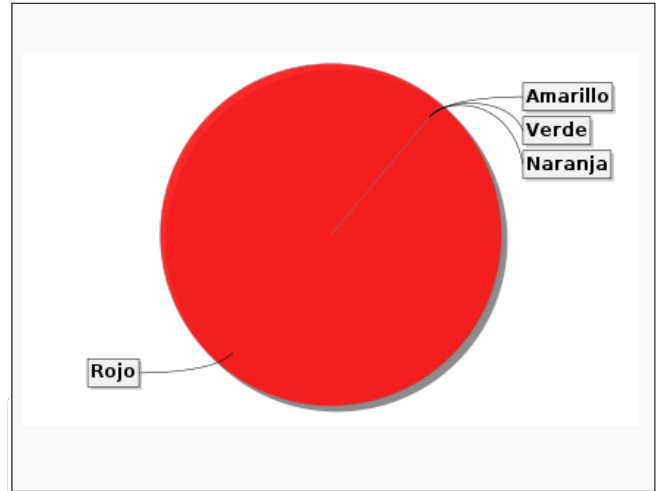

ÍNDICE DE DIFICULTAD APRENDIZAJES EVALUADOS POR PRUEBA

INSTITUCIÓN I.E. SIMON BOLIVAR
EVALUACIÓN TEST DIAGNOSTICO- PROYECTO 2026 (CMBRE)11-RN
COMPETENCIA ARGUMENTACIÓN

MUNICIPIO LA CUMBRE
FECHA 17/06/2026
PRUEBA MATEMÁTICAS

El 73 %
 DE LOS ESTUDIANTES NO CONTESTÓ
 CORRECTAMENTE LAS PREGUNTAS DE ESTA
 COMPETENCIA.

DE LOS APRENDIZAJES EVALUADOS EN ESTA
 COMPETENCIA, SU ESTABLECIMIENTO
 EDUCATIVO TIENEN EL:



A CONTINUACIÓN, ENCONTRARÁ EL LISTADO DE APRENDIZAJES.
 PONGA ESPECIAL ÉNFASIS EN LOS QUE ESTÁN EN ROJO Y NARANJA PARA IMPLEMENTAR ACCIONES DE MEJORA Y SIGA FORTALECIENDO LOS QUE ESTÁN EN AMARILLO Y VERDE.

EL **72%** NO LOGRA VALIDAR PROCEDIMIENTOS Y ESTRATEGIAS MATEMÁTICAS UTILIZADAS PARA DAR SOLUCIÓN A PROBLEMAS

- EL 19% O MENOS DE LOS ESTUDIANTES DEL ESTABLECIMIENTO EDUCATIVO NO CONTESTARON CORRECTAMENTE LAS PREGUNTAS RELACIONADAS AL APRENDIZAJE.
- ENTRE 20% Y EL 39% DE LOS ESTUDIANTES DEL ESTABLECIMIENTO EDUCATIVO NO CONTESTARON CORRECTAMENTE LAS PREGUNTAS RELACIONADAS AL APRENDIZAJE.
- ENTRE 40% Y EL 69% DE LOS ESTUDIANTES DEL ESTABLECIMIENTO EDUCATIVO NO CONTESTARON CORRECTAMENTE LAS PREGUNTAS RELACIONADAS AL APRENDIZAJE.
- EL 70% O MÁS DE LOS ESTUDIANTES DEL ESTABLECIMIENTO EDUCATIVO NO CONTESTARON CORRECTAMENTE LAS PREGUNTAS RELACIONADAS AL APRENDIZAJE.



Informe Grupal de Resultados



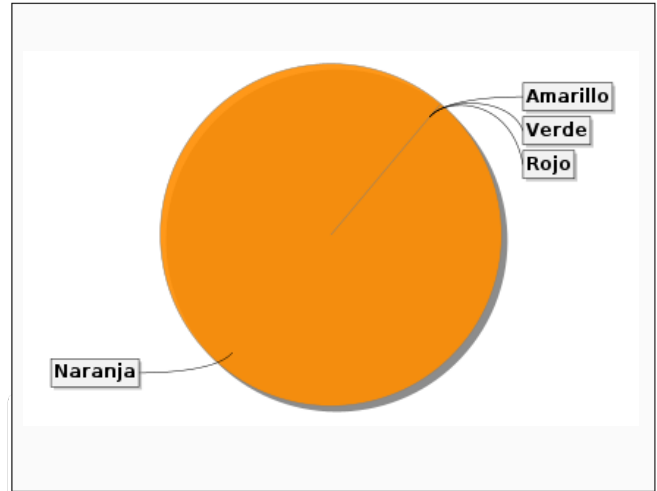
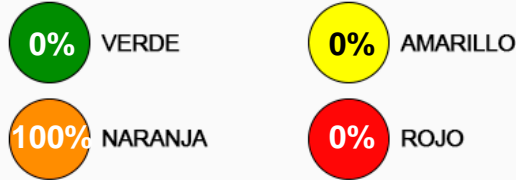
ÍNDICE DE DIFICULTAD APRENDIZAJES EVALUADOS POR PRUEBA

INSTITUCIÓN I.E. SIMON BOLIVAR
EVALUACIÓN TEST DIAGNOSTICO- PROYECTO 2026 (CMBRE)11-RN
COMPETENCIA FORMULACIÓN Y EJECUCIÓN

MUNICIPIO LA CUMBRE
FECHA 17/06/2026
PRUEBA MATEMÁTICAS

El 63 %
 DE LOS ESTUDIANTES NO CONTESTÓ CORRECTAMENTE LAS PREGUNTAS DE ESTA COMPETENCIA.

DE LOS APRENDIZAJES EVALUADOS EN ESTA COMPETENCIA, SU ESTABLECIMIENTO EDUCATIVO TIENEN EL:



A CONTINUACIÓN, ENCONTRARÁ EL LISTADO DE APRENDIZAJES. PONGA ESPECIAL ÉNFASIS EN LOS QUE ESTÁN EN ROJO Y NARANJA PARA IMPLEMENTAR ACCIONES DE MEJORA Y SIGA FORTALECIENDO LOS QUE ESTÁN EN AMARILLO Y VERDE.

- EL **64%** NO LOGRA FRENTE A UN PROBLEMA QUE INVOLUCRE INFORMACIÓN CUANTITATIVA, PLANTEAR E IMPLEMENTAR ESTRATEGIAS QUE LLEVEN A SOLUCIONES ADECUADAS
- EL **62%** NO LOGRA FRENTE A UN PROBLEMA QUE INVOLUCRE INFORMACIÓN CUANTITATIVA PLANTEAR E IMPLEMENTAR ESTRATEGIAS QUE LLEVEN A SOLUCIONES ADECUADAS

- Verde** EL 19% O MENOS DE LOS ESTUDIANTES DEL ESTABLECIMIENTO EDUCATIVO NO CONTESTARON CORRECTAMENTE LAS PREGUNTAS RELACIONADAS AL APRENDIZAJE.
- Amarillo** ENTRE 20% Y EL 39% DE LOS ESTUDIANTES DEL ESTABLECIMIENTO EDUCATIVO NO CONTESTARON CORRECTAMENTE LAS PREGUNTAS RELACIONADAS AL APRENDIZAJE.
- Naranja** ENTRE 40% Y EL 69% DE LOS ESTUDIANTES DEL ESTABLECIMIENTO EDUCATIVO NO CONTESTARON CORRECTAMENTE LAS PREGUNTAS RELACIONADAS AL APRENDIZAJE.
- Rojo** EL 70% O MÁS DE LOS ESTUDIANTES DEL ESTABLECIMIENTO EDUCATIVO NO CONTESTARON CORRECTAMENTE LAS PREGUNTAS RELACIONADAS AL APRENDIZAJE.



Informe Grupal de Resultados



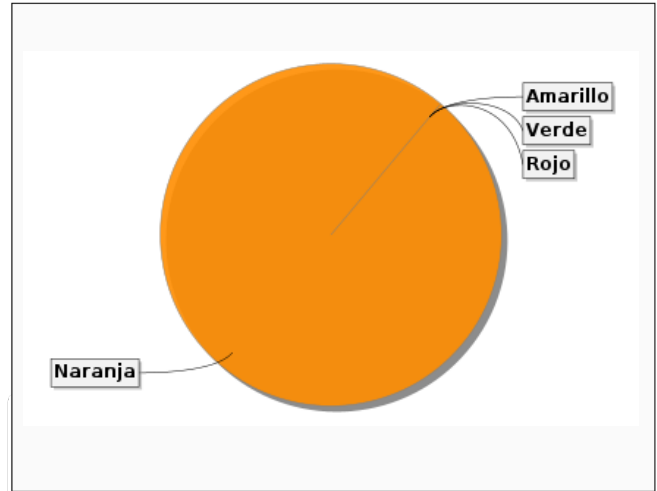
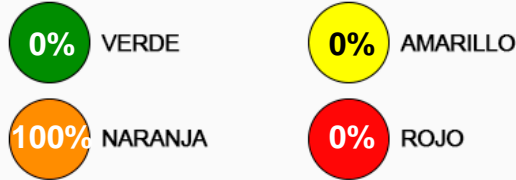
ÍNDICE DE DIFICULTAD APRENDIZAJES EVALUADOS POR PRUEBA

INSTITUCIÓN I.E. SIMON BOLIVAR
EVALUACIÓN TEST DIAGNOSTICO- PROYECTO 2026 (CMBRE)11-RN
COMPETENCIA INTERPRETACIÓN Y REPRESENTACIÓN

MUNICIPIO LA CUMBRE
FECHA 17/06/2026
PRUEBA MATEMÁTICAS

El 60 %
 DE LOS ESTUDIANTES NO CONTESTÓ
 CORRECTAMENTE LAS PREGUNTAS DE ESTA
 COMPETENCIA.

DE LOS APRENDIZAJES EVALUADOS EN ESTA
 COMPETENCIA, SU ESTABLECIMIENTO
 EDUCATIVO TIENEN EL:



A CONTINUACIÓN, ENCONTRARÁ EL LISTADO DE APRENDIZAJES.
 PONGA ESPECIAL ÉNFASIS EN LOS QUE ESTÁN EN ROJO Y NARANJA PARA IMPLEMENTAR ACCIONES DE MEJORA Y SIGA FORTALECIENDO LOS QUE ESTÁN EN AMARILLO Y VERDE.

EL **60%** NO LOGRA COMPRENDER Y TRANSFORMAR LA INFORMACIÓN CUANTITATIVA Y ESQUEMÁTICA PRESENTADA EN DISTINTOS FORMATOS

- EL 19% O MENOS DE LOS ESTUDIANTES DEL ESTABLECIMIENTO EDUCATIVO NO CONTESTARON CORRECTAMENTE LAS PREGUNTAS RELACIONADAS AL APRENDIZAJE.
- ENTRE 20% Y EL 39% DE LOS ESTUDIANTES DEL ESTABLECIMIENTO EDUCATIVO NO CONTESTARON CORRECTAMENTE LAS PREGUNTAS RELACIONADAS AL APRENDIZAJE.
- ENTRE 40% Y EL 69% DE LOS ESTUDIANTES DEL ESTABLECIMIENTO EDUCATIVO NO CONTESTARON CORRECTAMENTE LAS PREGUNTAS RELACIONADAS AL APRENDIZAJE.
- EL 70% O MÁS DE LOS ESTUDIANTES DEL ESTABLECIMIENTO EDUCATIVO NO CONTESTARON CORRECTAMENTE LAS PREGUNTAS RELACIONADAS AL APRENDIZAJE.



Informe Grupal de Resultados



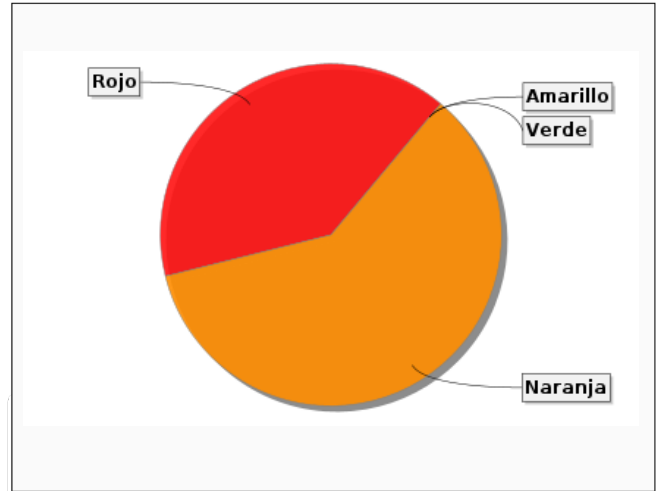

ÍNDICE DE DIFICULTAD APRENDIZAJES EVALUADOS POR PRUEBA

INSTITUCIÓN I.E. SIMON BOLIVAR
EVALUACIÓN TEST DIAGNOSTICO- PROYECTO 2026 (CMBRE)11-RN
COMPETENCIA EXPLICACIÓN DE FENÓMENOS

MUNICIPIO LA CUMBRE
FECHA 17/06/2026
PRUEBA CIENCIAS NATURALES

El 68 %
 DE LOS ESTUDIANTES NO CONTESTÓ
 CORRECTAMENTE LAS PREGUNTAS DE ESTA
 COMPETENCIA.

DE LOS APRENDIZAJES EVALUADOS EN ESTA
 COMPETENCIA, SU ESTABLECIMIENTO
 EDUCATIVO TIENEN EL:



A CONTINUACIÓN, ENCONTRARÁ EL LISTADO DE APRENDIZAJES.

PONGA ESPECIAL ÉNFASIS EN LOS QUE ESTÁN EN ROJO Y NARANJA PARA IMPLEMENTAR ACCIONES DE MEJORA Y SIGA FORTALECIENDO LOS QUE ESTÁN EN AMARILLO Y VERDE.

- EL **92%** NO LOGRA MODELAR FENÓMENOS DE LA NATURALEZA BASADO EN EL ANÁLISIS DE VARIABLES, LA RELACIÓN ENTRE DOS O MÁS CONCEPTOS DEL CONOCIMIENTO CIENTÍFICO Y DE LA EVIDENCIA DERIVADA DE INVESTIGACIONES CIENTÍFICAS (PROCESOS VIVOS)
- EL **85%** NO LOGRA MODELAR FENOMENOS DE LA NATURALEZA BASADO EN EL ANALISIS DE VARIABLES LA RELACION ENTRE DOS O MAS CONCEPTOS DEL CONOCIMIENTO CIENTIFICO Y DE LA EVIDENCIA DERIVADA DE INVESTIGACIONES CIENTIFICAS PROCESOS FISICOS
- EL **73%** NO LOGRA MODELAR FENOMENOS DE LA NATURALEZA BASADO EN EL ANALISIS DE VARIABLES LA RELACION ENTRE DOS O MAS CONCEPTOS DEL CONOCIMIENTO CIENTIFICO Y DE LA EVIDENCIA DERIVADA DE INVESTIGACIONES CIENTIFICAS PROCESOS QUIMICOS
- EL **71%** NO LOGRA ANALIZAR EL POTENCIAL DEL USO DE RECURSOS NATURALES O ARTEFACTOS Y SUS EFECTOS SOBRE EL ENTORNO Y LA SALUD, ASÍ COMO LAS POSIBILIDADES DE DESARROLLO PARA LAS COMUNIDADES (CTS)
- EL **65%** NO LOGRA EXPLICAR CÓMO OCURREN ALGUNOS FENÓMENOS DE LA NATURALEZA BASADO EN OBSERVACIONES, PATRONES Y CONCEPTOS PROPIOS DEL CONOCIMIENTO CIENTÍFICO (PROCESOS VIVOS)
- EL **65%** NO LOGRA EXPLICAR CÓMO OCURREN ALGUNOS FENÓMENOS DE LA NATURALEZA BASADO EN OBSERVACIONES, PATRONES Y CONCEPTOS PROPIOS DEL CONOCIMIENTO CIENTÍFICO (PROCESOS FÍSICOS)
- EL **65%** NO LOGRA MODELAR FENOMENOS DE LA NATURALEZA BASADO EN EL ANALISIS DE VARIABLES LA RELACION ENTRE DOS O MAS CONCEPTOS DEL CONOCIMIENTO CIENTIFICO Y DE LA EVIDENCIA DERIVADA DE INVESTIGACIONES CIENTIFICAS PROCESOS VIVOS
- EL **46%** NO LOGRA EXPLICAR COMO OCURREN ALGUNOS FENOMENOS DE LA NATURALEZA BASADO EN OBSERVACIONES PATRONES Y CONCEPTOS PROPIOS DEL CONOCIMIENTO CIENTIFICO PROCESOS VIVOS
- EL **46%** NO LOGRA EXPLICAR CÓMO OCURREN ALGUNOS FENÓMENOS DE LA NATURALEZA BASADO EN OBSERVACIONES, PATRONES Y CONCEPTOS PROPIOS DEL CONOCIMIENTO CIENTÍFICO (PROCESOS QUÍMICOS)
- EL **46%** NO LOGRA ANALIZAR EL POTENCIAL DEL USO DE RECURSOS NATURALES O ARTEFACTOS Y SUS EFECTOS SOBRE EL ENTORNO Y LA SALUD ASI COMO LAS POSIBILIDADES DE DESARROLLO PARA LAS COMUNIDADES PROCESOS FISICOS

- 0%** EL 19% O MENOS DE LOS ESTUDIANTES DEL ESTABLECIMIENTO EDUCATIVO NO CONTESTARON CORRECTAMENTE LAS PREGUNTAS RELACIONADAS AL APRENDIZAJE.
- 0%** ENTRE 20% Y EL 39% DE LOS ESTUDIANTES DEL ESTABLECIMIENTO EDUCATIVO NO CONTESTARON CORRECTAMENTE LAS PREGUNTAS RELACIONADAS AL APRENDIZAJE.
- 60%** ENTRE 40% Y EL 69% DE LOS ESTUDIANTES DEL ESTABLECIMIENTO EDUCATIVO NO CONTESTARON CORRECTAMENTE LAS PREGUNTAS RELACIONADAS AL APRENDIZAJE.
- 40%** EL 70% O MÁS DE LOS ESTUDIANTES DEL ESTABLECIMIENTO EDUCATIVO NO CONTESTARON CORRECTAMENTE LAS PREGUNTAS RELACIONADAS AL APRENDIZAJE.



Informe Grupal de Resultados



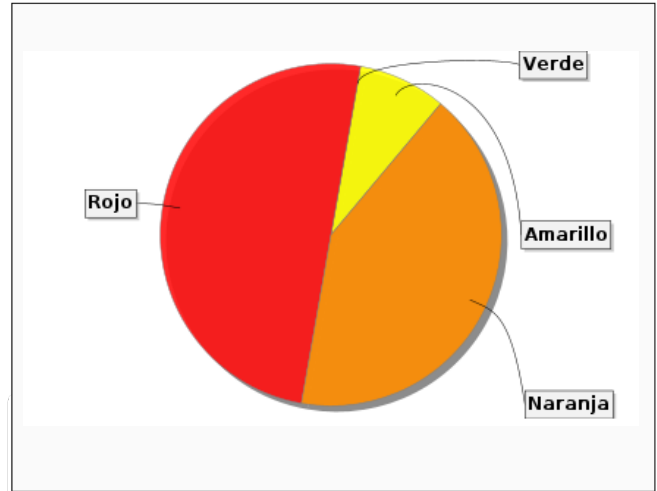

ÍNDICE DE DIFICULTAD APRENDIZAJES EVALUADOS POR PRUEBA

INSTITUCIÓN I.E. SIMON BOLIVAR
EVALUACIÓN TEST DIAGNOSTICO- PROYECTO 2026 (CMBRE)11-RN
COMPETENCIA INDAGACIÓN

MUNICIPIO LA CUMBRE
FECHA 17/06/2026
PRUEBA CIENCIAS NATURALES

El 68 %
 DE LOS ESTUDIANTES NO CONTESTÓ
 CORRECTAMENTE LAS PREGUNTAS DE ESTA
 COMPETENCIA.

DE LOS APRENDIZAJES EVALUADOS EN ESTA
 COMPETENCIA, SU ESTABLECIMIENTO
 EDUCATIVO TIENEN EL:



A CONTINUACIÓN, ENCONTRARÁ EL LISTADO DE APRENDIZAJES.
 PONGA ESPECIAL ÉNFASIS EN LOS QUE ESTÁN EN ROJO Y NARANJA PARA IMPLEMENTAR ACCIONES DE MEJORA Y SIGA FORTALECIENDO LOS QUE ESTÁN EN AMARILLO Y VERDE.

- EL **85%** NO LOGRA DERIVAR CONCLUSIONES PARA ALGUNOS FENOMENOS DE LA NATURALEZA BASANDOSE EN CONOCIMIENTOS CIENTIFICOS Y EN LA EVIDENCIA DE SU PROPIA INVESTIGACION Y DE LA DE OTROS PROCESOS FISICOS
- EL **85%** NO LOGRA DERIVAR CONCLUSIONES PARA ALGUNOS FENÓMENOS DE LA NATURALEZA BASÁNDOSE EN CONOCIMIENTOS CIENTÍFICOS Y EN LA EVIDENCIA DE SU PROPIA INVESTIGACIÓN Y DE LA DE OTROS (PROCESOS QUÍMICOS)
- EL **85%** NO LOGRA UTILIZAR ALGUNAS HABILIDADES DE PENSAMIENTO Y DE PROCEDIMIENTO PARA EVALUAR PREDICCIONES (PROCESOS QUÍMICOS)
- EL **77%** NO LOGRA COMPRENDER QUE A PARTIR DE LA INVESTIGACIÓN CIENTÍFICA SE CONSTRUYEN EXPLICACIONES SOBRE EL MUNDO NATURAL (PROCESOS FÍSICOS)
- EL **77%** NO LOGRA UTILIZAR ALGUNAS HABILIDADES DE PENSAMIENTO Y DE PROCEDIMIENTO PARA EVALUAR PREDICCIONES (PROCESOS FÍSICOS)
- EL **77%** NO LOGRA COMPRENDER QUE A PARTIR DE LA INVESTIGACIÓN CIENTÍFICA SE CONSTRUYEN EXPLICACIONES SOBRE EL MUNDO NATURAL (PROCESOS VIVOS)
- EL **69%** NO LOGRA OBSERVAR Y RELACIONAR PATRONES EN LOS DATOS PARA EVALUAR LAS PREDICCIONES (CTS)
- EL **69%** NO LOGRA COMPRENDER QUE A PARTIR DE LA INVESTIGACIÓN CIENTÍFICA SE CONSTRUYEN EXPLICACIONES SOBRE EL MUNDO NATURAL (PROCESOS QUÍMICOS)
- EL **62%** NO LOGRA DERIVAR CONCLUSIONES PARA ALGUNOS FENÓMENOS DE LA NATURALEZA, BASÁNDOSE EN CONOCIMIENTOS CIENTÍFICOS Y EN LA EVIDENCIA DE SU PROPIA INVESTIGACIÓN Y DE LA DE OTROS (PROCESOS FÍSICOS)
- EL **56%** NO LOGRA DERIVAR CONCLUSIONES PARA ALGUNOS FENOMENOS DE LA NATURALEZA BASANDOSE EN CONOCIMIENTOS CIENTIFICOS Y EN LA EVIDENCIA DE SU PROPIA INVESTIGACION Y DE LA DE OTROS PROCESOS VIVOS
- EL **54%** NO LOGRA DERIVAR CONCLUSIONES PARA ALGUNOS FENÓMENOS DE LA NATURALEZA, BASÁNDOSE EN CONOCIMIENTOS CIENTÍFICOS Y EN LA EVIDENCIA DE SU PROPIA INVESTIGACIÓN Y DE LA DE OTROS (PROCESOS VIVOS)

- 0%** EL 19% O MENOS DE LOS ESTUDIANTES DEL ESTABLECIMIENTO EDUCATIVO NO CONTESTARON CORRECTAMENTE LAS PREGUNTAS RELACIONADAS AL APRENDIZAJE.
- 8%** ENTRE 20% Y EL 39% DE LOS ESTUDIANTES DEL ESTABLECIMIENTO EDUCATIVO NO CONTESTARON CORRECTAMENTE LAS PREGUNTAS RELACIONADAS AL APRENDIZAJE.
- 41%** ENTRE 40% Y EL 69% DE LOS ESTUDIANTES DEL ESTABLECIMIENTO EDUCATIVO NO CONTESTARON CORRECTAMENTE LAS PREGUNTAS RELACIONADAS AL APRENDIZAJE.
- 50%** EL 70% O MÁS DE LOS ESTUDIANTES DEL ESTABLECIMIENTO EDUCATIVO NO CONTESTARON CORRECTAMENTE LAS PREGUNTAS RELACIONADAS AL APRENDIZAJE.



Informe Grupal de Resultados



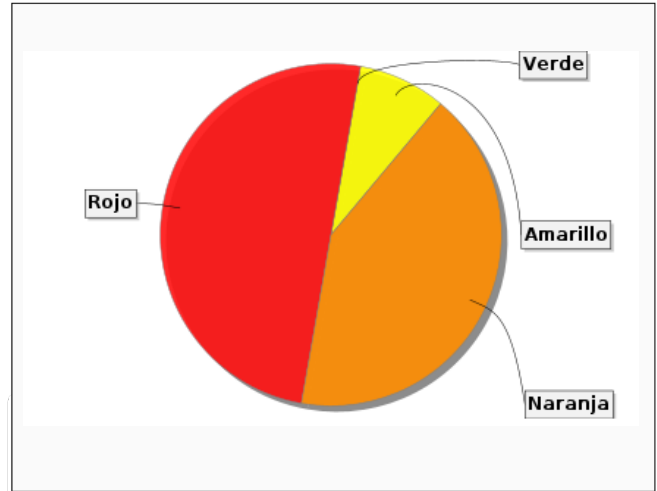

ÍNDICE DE DIFICULTAD APRENDIZAJES EVALUADOS POR PRUEBA

INSTITUCIÓN I.E. SIMON BOLIVAR
EVALUACIÓN TEST DIAGNOSTICO- PROYECTO 2026 (CMBRE)11-RN
COMPETENCIA INDAGACIÓN

MUNICIPIO LA CUMBRE
FECHA 17/06/2026
PRUEBA CIENCIAS NATURALES

El 68 %
 DE LOS ESTUDIANTES NO CONTESTÓ
 CORRECTAMENTE LAS PREGUNTAS DE ESTA
 COMPETENCIA.

DE LOS APRENDIZAJES EVALUADOS EN ESTA
 COMPETENCIA, SU ESTABLECIMIENTO
 EDUCATIVO TIENEN EL:



A CONTINUACIÓN, ENCONTRARÁ EL LISTADO DE APRENDIZAJES.
 PONGA ESPECIAL ÉNFASIS EN LOS QUE ESTÁN EN ROJO Y NARANJA PARA IMPLEMENTAR ACCIONES DE MEJORA Y SIGA FORTALECIENDO LOS QUE ESTÁN EN AMARILLO Y VERDE.

EL **31%** NO LOGRA OBSERVAR Y RELACIONAR PATRONES EN LOS DATOS PARA EVALUAR LAS PREDICCIONES CTS

- EL 19% O MENOS DE LOS ESTUDIANTES DEL ESTABLECIMIENTO EDUCATIVO NO CONTESTARON CORRECTAMENTE LAS PREGUNTAS RELACIONADAS AL APRENDIZAJE.
- ENTRE 20% Y EL 39% DE LOS ESTUDIANTES DEL ESTABLECIMIENTO EDUCATIVO NO CONTESTARON CORRECTAMENTE LAS PREGUNTAS RELACIONADAS AL APRENDIZAJE.
- ENTRE 40% Y EL 69% DE LOS ESTUDIANTES DEL ESTABLECIMIENTO EDUCATIVO NO CONTESTARON CORRECTAMENTE LAS PREGUNTAS RELACIONADAS AL APRENDIZAJE.
- EL 70% O MÁS DE LOS ESTUDIANTES DEL ESTABLECIMIENTO EDUCATIVO NO CONTESTARON CORRECTAMENTE LAS PREGUNTAS RELACIONADAS AL APRENDIZAJE.



Informe Grupal de Resultados



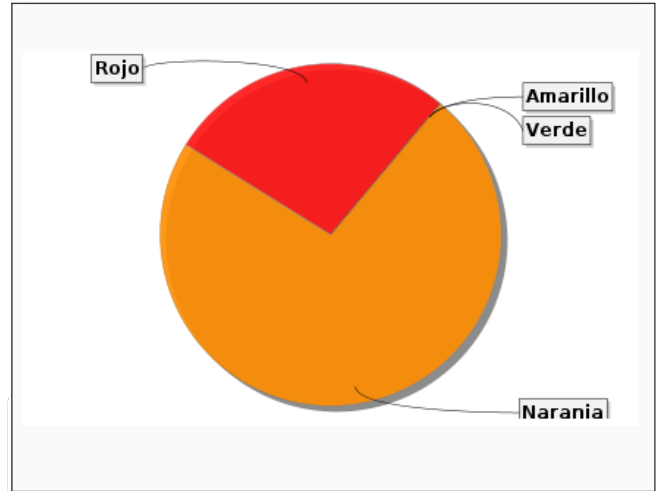

ÍNDICE DE DIFICULTAD APRENDIZAJES EVALUADOS POR PRUEBA

INSTITUCIÓN I.E. SIMON BOLIVAR
EVALUACIÓN TEST DIAGNOSTICO- PROYECTO 2026 (CMBRE)11-RN
COMPETENCIA USO COMPRENSIVO DEL CONOCIMIENTO CIENTÍFICO

MUNICIPIO LA CUMBRE
FECHA 17/06/2026
PRUEBA CIENCIAS NATURALES

El 67 %
 DE LOS ESTUDIANTES NO CONTESTÓ
 CORRECTAMENTE LAS PREGUNTAS DE ESTA
 COMPETENCIA.

DE LOS APRENDIZAJES EVALUADOS EN ESTA
 COMPETENCIA, SU ESTABLECIMIENTO
 EDUCATIVO TIENEN EL:



A CONTINUACIÓN, ENCONTRARÁ EL LISTADO DE APRENDIZAJES.
 PONGA ESPECIAL ÉNFASIS EN LOS QUE ESTÁN EN ROJO Y NARANJA PARA IMPLEMENTAR ACCIONES DE MEJORA Y SIGA FORTALECIENDO LOS QUE ESTÁN EN AMARILLO Y VERDE.

- EL **81%** NO LOGRA IDENTIFICAR LAS CARACTERÍSTICAS DE ALGUNOS FENÓMENOS DE LA NATURALEZA BASADO EN EL ANÁLISIS DE INFORMACIÓN Y CONCEPTOS PROPIOS DEL CONOCIMIENTO CIENTÍFICO (PROCESOS FÍSICOS)
- EL **77%** NO LOGRA IDENTIFICAR LAS CARACTERÍSTICAS DE ALGUNOS FENÓMENOS DE LA NATURALEZA BASADO EN EL ANÁLISIS DE INFORMACIÓN Y CONCEPTOS PROPIOS DEL CONOCIMIENTO CIENTÍFICO (PROCESOS QUÍMICOS)
- EL **71%** NO LOGRA IDENTIFICAR LAS CARACTERÍSTICAS DE ALGUNOS FENOMENOS DE LA NATURALEZA BASADO EN EL ANALISIS DE INFORMACION Y CONCEPTOS PROPIOS DEL CONOCIMIENTO CIENTIFICO PROCESOS QUIMICOS
- EL **69%** NO LOGRA IDENTIFICAR LAS CARACTERÍSTICAS DE ALGUNOS FENÓMENOS DE LA NATURALEZA BASADO EN EL ANÁLISIS DE INFORMACIÓN Y CONCEPTOS PROPIOS DEL CONOCIMIENTO CIENTÍFICO (PROCESOS VIVOS)
- EL **69%** NO LOGRA IDENTIFICAR LAS CARACTERÍSTICAS DE ALGUNOS FENÓMENOS DE LA NATURALEZA BASADO EN EL ANÁLISIS DE INFORMACIÓN Y CONCEPTOS PROPIOS DEL CONOCIMIENTO CIENTÍFICO (CTS)
- EL **69%** NO LOGRA IDENTIFICAR LAS CARACTERÍSTICAS DE ALGUNOS FENOMENOS DE LA NATURALEZA BASADO EN EL ANALISIS DE INFORMACION Y CONCEPTOS PROPIOS DEL CONOCIMIENTO CIENTIFICO PROCESOS FISICOS
- EL **65%** NO LOGRA ASOCIAR FENOMENOS NATURALES CON CONCEPTOS PROPIOS DEL CONOCIMIENTO CIENTIFICO PROCESOS FISICOS
- EL **62%** NO LOGRA IDENTIFICAR LAS CARACTERÍSTICAS DE ALGUNOS FENOMENOS DE LA NATURALEZA BASADO EN EL ANALISIS DE INFORMACION Y CONCEPTOS PROPIOS DEL CONOCIMIENTO CIENTIFICO CTS
- EL **59%** NO LOGRA ASOCIAR FENOMENOS NATURALES CON CONCEPTOS PROPIOS DEL CONOCIMIENTO CIENTIFICO PROCESOS VIVOS
- EL **54%** NO LOGRA ASOCIAR FENOMENOS NATURALES CON CONCEPTOS PROPIOS DEL CONOCIMIENTO CIENTIFICO PROCESOS QUIMICOS
- EL **46%** NO LOGRA ASOCIAR FENÓMENOS NATURALES CON CONCEPTOS PROPIOS DEL CONOCIMIENTO CIENTÍFICO (PROCESOS VIVOS)

- 0%** EL 19% O MENOS DE LOS ESTUDIANTES DEL ESTABLECIMIENTO EDUCATIVO NO CONTESTARON CORRECTAMENTE LAS PREGUNTAS RELACIONADAS AL APRENDIZAJE.
- 1%** ENTRE 20% Y EL 39% DE LOS ESTUDIANTES DEL ESTABLECIMIENTO EDUCATIVO NO CONTESTARON CORRECTAMENTE LAS PREGUNTAS RELACIONADAS AL APRENDIZAJE.
- 2%** ENTRE 40% Y EL 69% DE LOS ESTUDIANTES DEL ESTABLECIMIENTO EDUCATIVO NO CONTESTARON CORRECTAMENTE LAS PREGUNTAS RELACIONADAS AL APRENDIZAJE.
- 3%** EL 70% O MÁS DE LOS ESTUDIANTES DEL ESTABLECIMIENTO EDUCATIVO NO CONTESTARON CORRECTAMENTE LAS PREGUNTAS RELACIONADAS AL APRENDIZAJE.



Informe Grupal de Resultados

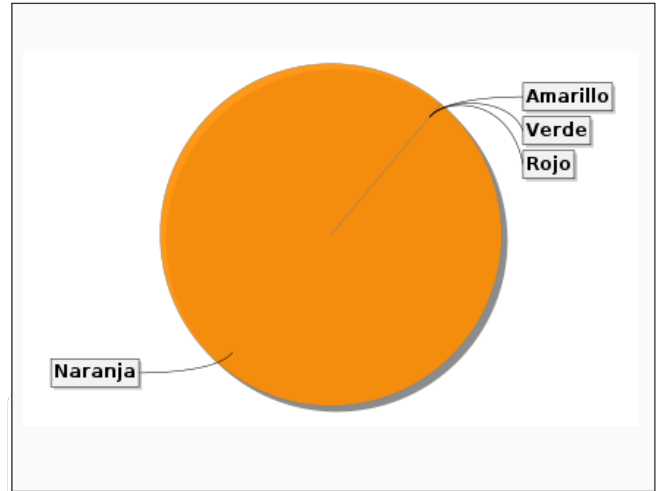
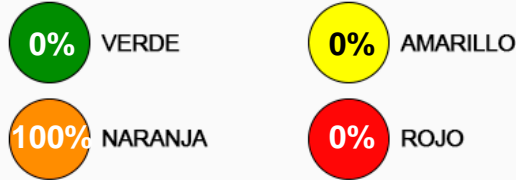


ÍNDICE DE DIFICULTAD APRENDIZAJES EVALUADOS POR PRUEBA

INSTITUCIÓN	I.E. SIMON BOLIVAR	MUNICIPIO	LA CUMBRE
EVALUACIÓN	TEST DIAGNOSTICO- PROYECTO 2026 (CMBRE)11-RN	FECHA	17/06/2026
COMPETENCIA	ANÁLISIS E INTERPRETACIÓN DE PERSPECTIVAS	PRUEBA	SOCIALES Y CIUDADANAS

El 61 %
DE LOS ESTUDIANTES NO CONTESTÓ CORRECTAMENTE LAS PREGUNTAS DE ESTA COMPETENCIA.

DE LOS APRENDIZAJES EVALUADOS EN ESTA COMPETENCIA, SU ESTABLECIMIENTO EDUCATIVO TIENEN EL:



A CONTINUACIÓN, ENCONTRARÁ EL LISTADO DE APRENDIZAJES. PONGA ESPECIAL ÉNFASIS EN LOS QUE ESTÁN EN ROJO Y NARANJA PARA IMPLEMENTAR ACCIONES DE MEJORA Y SIGA FORTALECIENDO LOS QUE ESTÁN EN AMARILLO Y VERDE.

- EL **64%** NO LOGRA COMPRENDER PERSPECTIVAS DE DISTINTOS ACTORES Y GRUPOS SOCIALES
- EL **62%** NO LOGRA CONTEXTUALIZAR Y EVALUAR USOS DE FUENTES Y ARGUMENTOS
- EL **56%** NO LOGRA CONTEXTUALIZAR Y EVALUAR USOS DE FUENTES Y ARGUMENTOS

- Verde** EL 19% O MENOS DE LOS ESTUDIANTES DEL ESTABLECIMIENTO EDUCATIVO NO CONTESTARON CORRECTAMENTE LAS PREGUNTAS RELACIONADAS AL APRENDIZAJE.
- Amarillo** ENTRE 20% Y EL 39% DE LOS ESTUDIANTES DEL ESTABLECIMIENTO EDUCATIVO NO CONTESTARON CORRECTAMENTE LAS PREGUNTAS RELACIONADAS AL APRENDIZAJE.
- Naranja** ENTRE 40% Y EL 69% DE LOS ESTUDIANTES DEL ESTABLECIMIENTO EDUCATIVO NO CONTESTARON CORRECTAMENTE LAS PREGUNTAS RELACIONADAS AL APRENDIZAJE.
- Rojo** EL 70% O MÁS DE LOS ESTUDIANTES DEL ESTABLECIMIENTO EDUCATIVO NO CONTESTARON CORRECTAMENTE LAS PREGUNTAS RELACIONADAS AL APRENDIZAJE.



Informe Grupal de Resultados

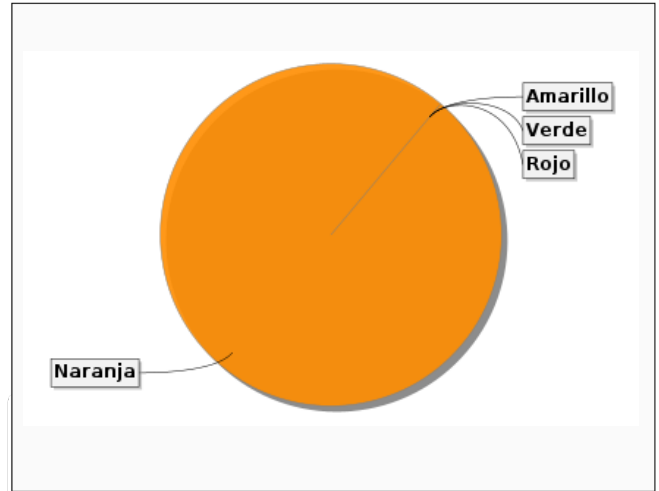


ÍNDICE DE DIFICULTAD APRENDIZAJES EVALUADOS POR PRUEBA

INSTITUCIÓN	I.E. SIMON BOLIVAR	MUNICIPIO	LA CUMBRE
EVALUACIÓN	TEST DIAGNOSTICO- PROYECTO 2026 (CMBRE)11-RN	FECHA	17/06/2026
COMPETENCIA	PENSAMIENTO REFLEXIVO SISTÉMICO	PRUEBA	SOCIALES Y CIUDADANAS

El 64 %
DE LOS ESTUDIANTES NO CONTESTÓ CORRECTAMENTE LAS PREGUNTAS DE ESTA COMPETENCIA.

DE LOS APRENDIZAJES EVALUADOS EN ESTA COMPETENCIA, SU ESTABLECIMIENTO EDUCATIVO TIENEN EL:



A CONTINUACIÓN, ENCONTRARÁ EL LISTADO DE APRENDIZAJES. PONGA ESPECIAL ÉNFASIS EN LOS QUE ESTÁN EN ROJO Y NARANJA PARA IMPLEMENTAR ACCIONES DE MEJORA Y SIGA FORTALECIENDO LOS QUE ESTÁN EN AMARILLO Y VERDE.

- EL **64%** NO LOGRA COMPRENDER QUE LOS PROBLEMAS Y SUS SOLUCIONES INVOLUCRAN DISTINTAS DIMENSIONES Y RECONOCE RELACIONES ENTRE ESTAS
- EL **62%** NO LOGRA EVALUAR USOS SOCIALES DE LAS CIENCIAS SOCIALES

- Verde** EL 19% O MENOS DE LOS ESTUDIANTES DEL ESTABLECIMIENTO EDUCATIVO NO CONTESTARON CORRECTAMENTE LAS PREGUNTAS RELACIONADAS AL APRENDIZAJE.
- Amarillo** ENTRE 20% Y EL 39% DE LOS ESTUDIANTES DEL ESTABLECIMIENTO EDUCATIVO NO CONTESTARON CORRECTAMENTE LAS PREGUNTAS RELACIONADAS AL APRENDIZAJE.
- Naranja** ENTRE 40% Y EL 69% DE LOS ESTUDIANTES DEL ESTABLECIMIENTO EDUCATIVO NO CONTESTARON CORRECTAMENTE LAS PREGUNTAS RELACIONADAS AL APRENDIZAJE.
- Rojo** EL 70% O MÁS DE LOS ESTUDIANTES DEL ESTABLECIMIENTO EDUCATIVO NO CONTESTARON CORRECTAMENTE LAS PREGUNTAS RELACIONADAS AL APRENDIZAJE.



Informe Grupal de Resultados

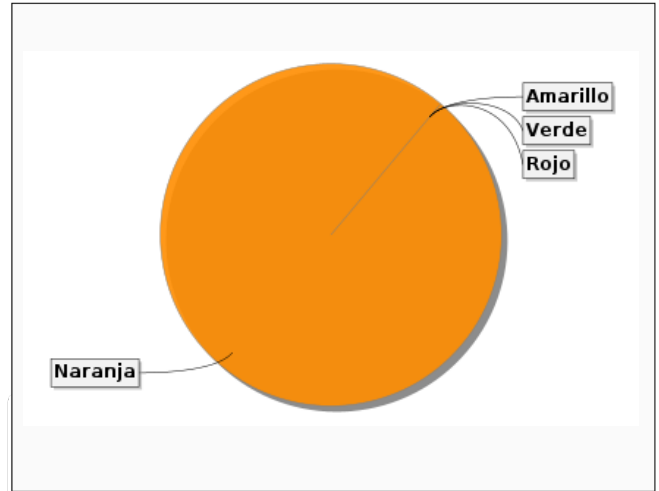
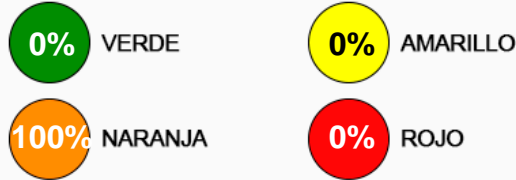


ÍNDICE DE DIFICULTAD APRENDIZAJES EVALUADOS POR PRUEBA

INSTITUCIÓN	I.E. SIMON BOLIVAR	MUNICIPIO	LA CUMBRE
EVALUACIÓN	TEST DIAGNOSTICO- PROYECTO 2026 (CMBRE)11-RN	FECHA	17/06/2026
COMPETENCIA	PENSAMIENTO SOCIAL	PRUEBA	SOCIALES Y CIUDADANAS

El 62 %
DE LOS ESTUDIANTES NO CONTESTÓ CORRECTAMENTE LAS PREGUNTAS DE ESTA COMPETENCIA.

DE LOS APRENDIZAJES EVALUADOS EN ESTA COMPETENCIA, SU ESTABLECIMIENTO EDUCATIVO TIENEN EL:



A CONTINUACIÓN, ENCONTRARÁ EL LISTADO DE APRENDIZAJES. PONGA ESPECIAL ÉNFASIS EN LOS QUE ESTÁN EN ROJO Y NARANJA PARA IMPLEMENTAR ACCIONES DE MEJORA Y SIGA FORTALECIENDO LOS QUE ESTÁN EN AMARILLO Y VERDE.

- EL **63%** NO LOGRA COMPRENDER MODELOS CONCEPTUALES SUS CARACTERISTICAS Y CONTEXTOS DE APLICACION
- EL **58%** NO LOGRA COMPRENDER DIMENSIONES ESPACIALES Y TEMPORALES DE EVENTOS PROBLEMATICAS Y PRACTICAS SOCIALES

- Verde** EL 19% O MENOS DE LOS ESTUDIANTES DEL ESTABLECIMIENTO EDUCATIVO NO CONTESTARON CORRECTAMENTE LAS PREGUNTAS RELACIONADAS AL APRENDIZAJE.
- Amarillo** ENTRE 20% Y EL 39% DE LOS ESTUDIANTES DEL ESTABLECIMIENTO EDUCATIVO NO CONTESTARON CORRECTAMENTE LAS PREGUNTAS RELACIONADAS AL APRENDIZAJE.
- Naranja** ENTRE 40% Y EL 69% DE LOS ESTUDIANTES DEL ESTABLECIMIENTO EDUCATIVO NO CONTESTARON CORRECTAMENTE LAS PREGUNTAS RELACIONADAS AL APRENDIZAJE.
- Rojo** EL 70% O MÁS DE LOS ESTUDIANTES DEL ESTABLECIMIENTO EDUCATIVO NO CONTESTARON CORRECTAMENTE LAS PREGUNTAS RELACIONADAS AL APRENDIZAJE.



Informe Grupal de Resultados



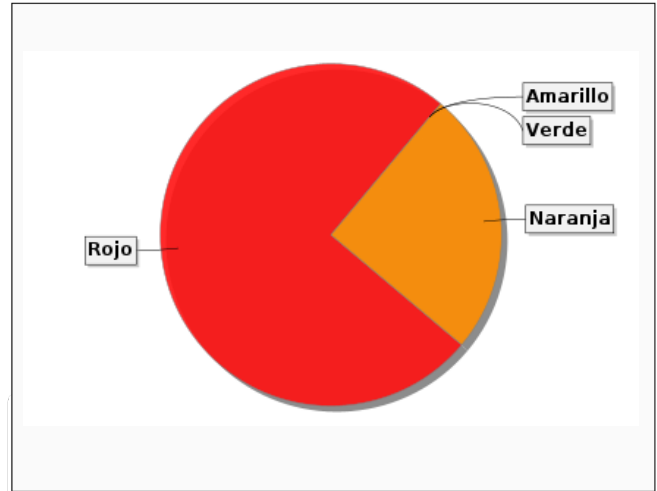

ÍNDICE DE DIFICULTAD APRENDIZAJES EVALUADOS POR PRUEBA

INSTITUCIÓN I.E. SIMON BOLIVAR
EVALUACIÓN TEST DIAGNOSTICO- PROYECTO 2026 (CMBRE)11-RN
COMPETENCIA COMUNICATIVA LINGÜÍSTICA

MUNICIPIO LA CUMBRE
FECHA 17/06/2026
PRUEBA INGLÉS

El 70 %
 DE LOS ESTUDIANTES NO CONTESTÓ CORRECTAMENTE LAS PREGUNTAS DE ESTA COMPETENCIA.

DE LOS APRENDIZAJES EVALUADOS EN ESTA COMPETENCIA, SU ESTABLECIMIENTO EDUCATIVO TIENEN EL:



A CONTINUACIÓN, ENCONTRARÁ EL LISTADO DE APRENDIZAJES. PONGA ESPECIAL ÉNFASIS EN LOS QUE ESTÁN EN ROJO Y NARANJA PARA IMPLEMENTAR ACCIONES DE MEJORA Y SIGA FORTALECIENDO LOS QUE ESTÁN EN AMARILLO Y VERDE.

- EL **75%** NO LOGRA COMPRENDER UNA SERIE DE DESCRIPCIONES PARA RELACIONARLAS CON UNA LISTA DE PALABRAS
- EL **74%** NO LOGRA ELEGIR LAS PALABRAS MÁS ADECUADAS PARA COMPLETAR UN TEXTO CON COHERENCIA Y COHESIÓN
- EL **71%** NO LOGRA IDENTIFICAR LA INTENCIÓN DEL AUTOR Y LOS ASPECTOS GENERALES Y PARTICULARES DESTACABLES EN UN TEXTO
- EL **55%** NO LOGRA ELEGIR LAS PALABRAS MÁS ADECUADAS PARA COMPLETAR UN TEXTO CON LA ESTRUCTURA GRAMATICAL CORRECTA

- Verde** EL 19% O MENOS DE LOS ESTUDIANTES DEL ESTABLECIMIENTO EDUCATIVO NO CONTESTARON CORRECTAMENTE LAS PREGUNTAS RELACIONADAS AL APRENDIZAJE.
- Amarillo** ENTRE 20% Y EL 39% DE LOS ESTUDIANTES DEL ESTABLECIMIENTO EDUCATIVO NO CONTESTARON CORRECTAMENTE LAS PREGUNTAS RELACIONADAS AL APRENDIZAJE.
- Naranja** ENTRE 40% Y EL 69% DE LOS ESTUDIANTES DEL ESTABLECIMIENTO EDUCATIVO NO CONTESTARON CORRECTAMENTE LAS PREGUNTAS RELACIONADAS AL APRENDIZAJE.
- Rojo** EL 70% O MÁS DE LOS ESTUDIANTES DEL ESTABLECIMIENTO EDUCATIVO NO CONTESTARON CORRECTAMENTE LAS PREGUNTAS RELACIONADAS AL APRENDIZAJE.



Informe Grupal de Resultados



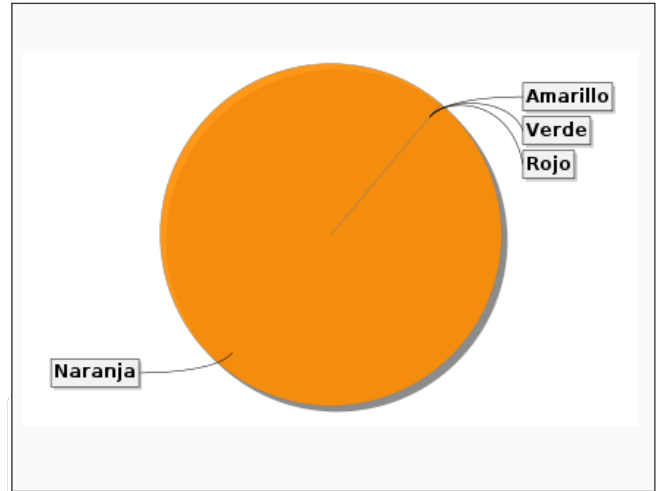
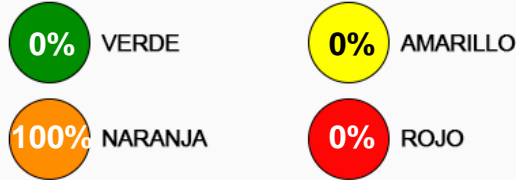
ÍNDICE DE DIFICULTAD APRENDIZAJES EVALUADOS POR PRUEBA

INSTITUCIÓN I.E. SIMON BOLIVAR
EVALUACIÓN TEST DIAGNOSTICO- PROYECTO 2026 (CMBRE)11-RN
COMPETENCIA COMUNICATIVA PRAGMÁTICA

MUNICIPIO LA CUMBRE
FECHA 17/06/2026
PRUEBA INGLÉS

El 62 %
 DE LOS ESTUDIANTES NO CONTESTÓ CORRECTAMENTE LAS PREGUNTAS DE ESTA COMPETENCIA.

DE LOS APRENDIZAJES EVALUADOS EN ESTA COMPETENCIA, SU ESTABLECIMIENTO EDUCATIVO TIENEN EL:



A CONTINUACIÓN, ENCONTRARÁ EL LISTADO DE APRENDIZAJES. PONGA ESPECIAL ÉNFASIS EN LOS QUE ESTÁN EN ROJO Y NARANJA PARA IMPLEMENTAR ACCIONES DE MEJORA Y SIGA FORTALECIENDO LOS QUE ESTÁN EN AMARILLO Y VERDE.

- EL **65%** NO LOGRA SELECCIONAR LA PARÁFRASIS QUE PERMITE RESPONDER CORRECTAMENTE LA PREGUNTA PLANTEADA SOBRE UN TEXTO
- EL **64%** NO LOGRA ELEGIR LAS PALABRAS MÁS ADECUADAS PARA COMPLETAR UN TEXTO CON LA ESTRUCTURA GRAMATICAL CORRECTA
- EL **52%** NO LOGRA RECONOCER LA INTENSIÓN COMUNICATIVA DE UN AVISO Y EL LUGAR DONDE PUEDE APARECER SEGÚN EL PROPÓSITO

- Verde** EL 19% O MENOS DE LOS ESTUDIANTES DEL ESTABLECIMIENTO EDUCATIVO NO CONTESTARON CORRECTAMENTE LAS PREGUNTAS RELACIONADAS AL APRENDIZAJE.
- Amarillo** ENTRE 20% Y EL 39% DE LOS ESTUDIANTES DEL ESTABLECIMIENTO EDUCATIVO NO CONTESTARON CORRECTAMENTE LAS PREGUNTAS RELACIONADAS AL APRENDIZAJE.
- Naranja** ENTRE 40% Y EL 69% DE LOS ESTUDIANTES DEL ESTABLECIMIENTO EDUCATIVO NO CONTESTARON CORRECTAMENTE LAS PREGUNTAS RELACIONADAS AL APRENDIZAJE.
- Rojo** EL 70% O MÁS DE LOS ESTUDIANTES DEL ESTABLECIMIENTO EDUCATIVO NO CONTESTARON CORRECTAMENTE LAS PREGUNTAS RELACIONADAS AL APRENDIZAJE.



Informe Grupal de Resultados



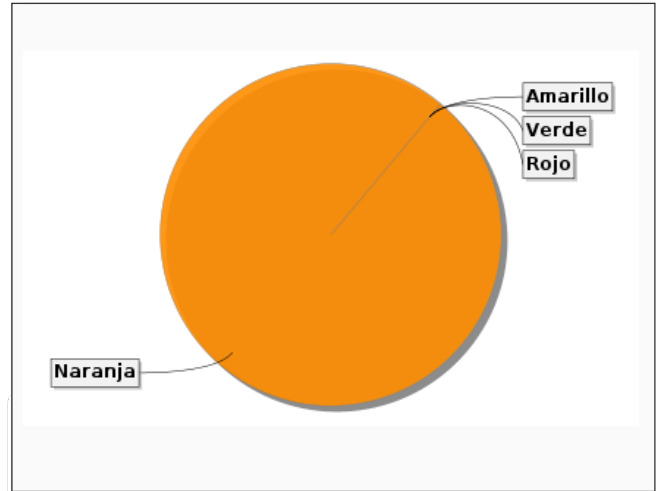
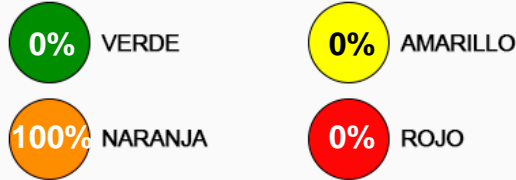
ÍNDICE DE DIFICULTAD APRENDIZAJES EVALUADOS POR PRUEBA

INSTITUCIÓN I.E. SIMON BOLIVAR
EVALUACIÓN TEST DIAGNOSTICO- PROYECTO 2026 (CMBRE)11-RN
COMPETENCIA COMUNICATIVA PRAGMÁTICA-SOCIOLINGÜÍSTICA

MUNICIPIO LA CUMBRE
FECHA 17/06/2026
PRUEBA INGLÉS

El 56 %
 DE LOS ESTUDIANTES NO CONTESTÓ CORRECTAMENTE LAS PREGUNTAS DE ESTA COMPETENCIA.

DE LOS APRENDIZAJES EVALUADOS EN ESTA COMPETENCIA, SU ESTABLECIMIENTO EDUCATIVO TIENEN EL:



A CONTINUACIÓN, ENCONTRARÁ EL LISTADO DE APRENDIZAJES. PONGA ESPECIAL ÉNFASIS EN LOS QUE ESTÁN EN ROJO Y NARANJA PARA IMPLEMENTAR ACCIONES DE MEJORA Y SIGA FORTALECIENDO LOS QUE ESTÁN EN AMARILLO Y VERDE.

EL **55%** NO LOGRA ELEGIR LA INTERVENCIÓN MÁS ADECUADA QUE UN SEGUNDO INTERLOCUTOR HARÍA FRENTE A LO DICHO POR UN PRIMER INTERLOCUTOR

- EL 19% O MENOS DE LOS ESTUDIANTES DEL ESTABLECIMIENTO EDUCATIVO NO CONTESTARON CORRECTAMENTE LAS PREGUNTAS RELACIONADAS AL APRENDIZAJE.
- ENTRE 20% Y EL 39% DE LOS ESTUDIANTES DEL ESTABLECIMIENTO EDUCATIVO NO CONTESTARON CORRECTAMENTE LAS PREGUNTAS RELACIONADAS AL APRENDIZAJE.
- ENTRE 40% Y EL 69% DE LOS ESTUDIANTES DEL ESTABLECIMIENTO EDUCATIVO NO CONTESTARON CORRECTAMENTE LAS PREGUNTAS RELACIONADAS AL APRENDIZAJE.
- EL 70% O MÁS DE LOS ESTUDIANTES DEL ESTABLECIMIENTO EDUCATIVO NO CONTESTARON CORRECTAMENTE LAS PREGUNTAS RELACIONADAS AL APRENDIZAJE.



Informe Grupal de Resultados



LISTADO GENERAL CON RESPUESTAS POR PRUEBA POR R. CURRICULARES

INSTITUCIÓN I.E. SIMON BOLIVAR
EVALUACIÓN TEST DIAGNOSTICO- PROYECTO 2026 (CMBRE)11-RN

MUNICIPIO LA CUMBRE
FECHA 17/06/2026

NOMBRES	MATEMÁTICAS																								INCORRECTAS	
	C 1								C 2								C 3									
	1	7	10	13	16	20	23	25	2	3	4	5	9	11	14	17	19	22	24	6	8	12	15	18		21
Cristian Noel Jimenez Maldonado	●	●	●	●	●	●	●	●	●	●	●	●	●	●	●	●	●	●	●	●	●	●	●	●	●	16
Danna Lizeth Gomez Mosquera	●	●	●	●	●	●	●	●	●	●	●	●	●	●	●	●	●	●	●	●	●	●	●	●	●	12
Danna Ximena Castillo Tello	●	●	●	●	●	●	●	●	●	●	●	●	●	●	●	●	●	●	●	●	●	●	●	●	●	15
Dilan Hoyos	●	●	●	●	●	●	●	●	●	●	●	●	●	●	●	●	●	●	●	●	●	●	●	●	●	18
Emmanuel Naspiran Castro	●	●	●	●	●	●	●	●	●	●	●	●	●	●	●	●	●	●	●	●	●	●	●	●	●	14
Harold Martinez Rodriguez	●	●	●	●	●	●	●	●	●	●	●	●	●	●	●	●	●	●	●	●	●	●	●	●	●	15
Ivan Dario Pabon Burbano	●	●	●	●	●	●	●	●	●	●	●	●	●	●	●	●	●	●	●	●	●	●	●	●	●	16
Juan Diego Gaitan Lopez	●	●	●	●	●	●	●	●	●	●	●	●	●	●	●	●	●	●	●	●	●	●	●	●	●	15
Julio Cesar Casas Perez	●	●	●	●	●	●	●	●	●	●	●	●	●	●	●	●	●	●	●	●	●	●	●	●	●	16
Melany Gomez Martinez	●	●	●	●	●	●	●	●	●	●	●	●	●	●	●	●	●	●	●	●	●	●	●	●	●	13
Natalia Riascos Peña	●	●	●	●	●	●	●	●	●	●	●	●	●	●	●	●	●	●	●	●	●	●	●	●	●	15
Valentina Burgos Sanchez	●	●	●	●	●	●	●	●	●	●	●	●	●	●	●	●	●	●	●	●	●	●	●	●	●	15
Veronica Mosquera Aranda	●	●	●	●	●	●	●	●	●	●	●	●	●	●	●	●	●	●	●	●	●	●	●	●	●	19
TOTAL RESPUESTAS INCORRECTAS	9	7	7	4	10	8	7	5	1	10	12	10	13	10	9	4	4	9	11	4	6	11	11	7	10	
PORCENTAJES DE INCORRECTAS	69	54	54	31	77	62	54	38	8	77	92	77	100	77	69	31	31	69	85	31	46	85	85	54	77	



Informe Grupal de Resultados



LISTADO GENERAL CON RESPUESTAS POR PRUEBA POR R. CURRICULARES

INSTITUCIÓN I.E. SIMON BOLIVAR
EVALUACIÓN TEST DIAGNOSTICO- PROYECTO 2026 (CMBRE)11-RN

MUNICIPIO LA CUMBRE
FECHA 17/06/2026

NOMBRES	SOCIALES Y CIUDADANAS																								INCORRECTAS	
	C 7													C 8						C 9						
	67	71	72	74	75	78	79	81	83	84	86	88	89	91	68	70	76	85	87	90	69	73	77	80		82
Cristian Noel Jimenez Maldonado	●	●	●	●	●	●	●	●	●	●	●	●	●	●	●	●	●	●	●	●	●	●	●	●	●	14
Danna Lizeth Gomez Mosquera	●	●	●	●	●	●	●	●	●	●	●	●	●	●	●	●	●	●	●	●	●	●	●	●	●	13
Danna Ximena Castillo Tello	●	●	●	●	●	●	●	●	●	●	●	●	●	●	●	●	●	●	●	●	●	●	●	●	●	17
Dilan Hoyos	●	●	●	●	●	●	●	●	●	●	●	●	●	●	●	●	●	●	●	●	●	●	●	●	●	18
Emmanuel Naspiran Castro	●	●	●	●	●	●	●	●	●	●	●	●	●	●	●	●	●	●	●	●	●	●	●	●	●	16
Harold Martinez Rodriguez	●	●	●	●	●	●	●	●	●	●	●	●	●	●	●	●	●	●	●	●	●	●	●	●	●	15
Ivan Dario Pabon Burbano	●	●	●	●	●	●	●	●	●	●	●	●	●	●	●	●	●	●	●	●	●	●	●	●	●	14
Juan Diego Gaitan Lopez	●	●	●	●	●	●	●	●	●	●	●	●	●	●	●	●	●	●	●	●	●	●	●	●	●	15
Julio Cesar Casas Perez	●	●	●	●	●	●	●	●	●	●	●	●	●	●	●	●	●	●	●	●	●	●	●	●	●	19
Melany Gomez Martinez	●	●	●	●	●	●	●	●	●	●	●	●	●	●	●	●	●	●	●	●	●	●	●	●	●	16
Natalia Riascos Peña	●	●	●	●	●	●	●	●	●	●	●	●	●	●	●	●	●	●	●	●	●	●	●	●	●	14
Valentina Burgos Sanchez	●	●	●	●	●	●	●	●	●	●	●	●	●	●	●	●	●	●	●	●	●	●	●	●	●	12
Veronica Mosquera Aranda	●	●	●	●	●	●	●	●	●	●	●	●	●	●	●	●	●	●	●	●	●	●	●	●	●	17
TOTAL RESPUESTAS INCORRECTAS	3	10	7	10	8	9	8	9	8	9	8	9	9	4	3	12	10	8	9	10	8	8	9	5	7	
PORCENTAJES DE INCORRECTAS	23	77	54	77	62	69	62	69	62	69	62	69	69	31	23	92	77	62	69	77	62	62	69	38	54	



Informe Grupal de Resultados



LISTADO GENERAL CON RESPUESTAS POR PRUEBA POR R. CURRICULARES

INSTITUCIÓN I.E. SIMON BOLIVAR
EVALUACIÓN TEST DIAGNOSTICO- PROYECTO 2026 (CMBRE)11-RN

MUNICIPIO LA CUMBRE
FECHA 17/06/2026

NOMBRES	CIENCIAS NATURALES																												INCORRECTAS	
	C 10									C 11									C 12									C 13		
	92	98	101	102	104	107	111	115	118	93	94	95	96	97	99	103	106	116	120	100	105	109	112	113	114	117	119	108		110
Cristian Noel Jimenez Maldonado	●	●	●	●	●	●	●	●	●	●	●	●	●	●	●	●	●	●	●	●	●	●	●	●	●	●	●	●	●	15
Danna Lizeth Gomez Mosquera	●	●	●	●	●	●	●	●	●	●	●	●	●	●	●	●	●	●	●	●	●	●	●	●	●	●	●	●	●	17
Danna Ximena Castillo Tello	●	●	●	●	●	●	●	●	●	●	●	●	●	●	●	●	●	●	●	●	●	●	●	●	●	●	●	●	●	24
Dilan Hoyos	●	●	●	●	●	●	●	●	●	●	●	●	●	●	●	●	●	●	●	●	●	●	●	●	●	●	●	●	●	22
Emmanuel Naspiran Castro	●	●	●	●	●	●	●	●	●	●	●	●	●	●	●	●	●	●	●	●	●	●	●	●	●	●	●	●	●	16
Harold Martinez Rodriguez	●	●	●	●	●	●	●	●	●	●	●	●	●	●	●	●	●	●	●	●	●	●	●	●	●	●	●	●	●	16
Ivan Dario Pabon Burbano	●	●	●	●	●	●	●	●	●	●	●	●	●	●	●	●	●	●	●	●	●	●	●	●	●	●	●	●	●	22
Juan Diego Gaitan Lopez	●	●	●	●	●	●	●	●	●	●	●	●	●	●	●	●	●	●	●	●	●	●	●	●	●	●	●	●	●	20
Julio Cesar Casas Perez	●	●	●	●	●	●	●	●	●	●	●	●	●	●	●	●	●	●	●	●	●	●	●	●	●	●	●	●	●	18
Melany Gomez Martinez	●	●	●	●	●	●	●	●	●	●	●	●	●	●	●	●	●	●	●	●	●	●	●	●	●	●	●	●	●	16
Natalia Riascos Peña	●	●	●	●	●	●	●	●	●	●	●	●	●	●	●	●	●	●	●	●	●	●	●	●	●	●	●	●	●	21
Valentina Burgos Sanchez	●	●	●	●	●	●	●	●	●	●	●	●	●	●	●	●	●	●	●	●	●	●	●	●	●	●	●	●	●	16
Veronica Mosquera Aranda	●	●	●	●	●	●	●	●	●	●	●	●	●	●	●	●	●	●	●	●	●	●	●	●	●	●	●	●	●	15
TOTAL RESPUESTAS INCORRECTAS	3	6	9	7	9	6	7	10	11	5	6	6	11	9	9	12	11	8	11	5	9	6	8	8	11	12	11	8	4	
PORCENTAJES DE INCORRECTAS	23	46	69	54	69	46	54	77	85	38	46	46	85	69	69	92	85	62	85	38	69	46	62	62	85	92	85	62	31	



Informe Grupal de Resultados



LISTADO GENERAL CON RESPUESTAS POR PRUEBA POR R. CURRICULARES

INSTITUCIÓN I.E. SIMON BOLIVAR
EVALUACIÓN TEST DIAGNOSTICO- PROYECTO 2026 (CMBRE)11-RN

MUNICIPIO LA CUMBRE
FECHA 17/06/2026

NOMBRES	SOCIALES Y CIUDADANAS																								INCORRECTAS		
	C 14								C 15												C 16						
	1	3	4	5	8	14	19	23	24	2	7	9	10	12	13	15	16	17	18	20	22	25	6	11		21	
Cristian Noel Jimenez Maldonado	●	●	●	●	●	●	●	●	●	●	●	●	●	●	●	●	●	●	●	●	●	●	●	●	●	●	16
Danna Lizeth Gomez Mosquera	●	●	●	●	●	●	●	●	●	●	●	●	●	●	●	●	●	●	●	●	●	●	●	●	●	●	11
Danna Ximena Castillo Tello	●	●	●	●	●	●	●	●	●	●	●	●	●	●	●	●	●	●	●	●	●	●	●	●	●	●	13
Dilan Hoyos	●	●	●	●	●	●	●	●	●	●	●	●	●	●	●	●	●	●	●	●	●	●	●	●	●	●	16
Emmanuel Naspiran Castro	●	●	●	●	●	●	●	●	●	●	●	●	●	●	●	●	●	●	●	●	●	●	●	●	●	●	15
Harold Martinez Rodriguez	●	●	●	●	●	●	●	●	●	●	●	●	●	●	●	●	●	●	●	●	●	●	●	●	●	●	19
Ivan Dario Pabon Burbano	●	●	●	●	●	●	●	●	●	●	●	●	●	●	●	●	●	●	●	●	●	●	●	●	●	●	20
Juan Diego Gaitan Lopez	●	●	●	●	●	●	●	●	●	●	●	●	●	●	●	●	●	●	●	●	●	●	●	●	●	●	15
Julio Cesar Casas Perez	●	●	●	●	●	●	●	●	●	●	●	●	●	●	●	●	●	●	●	●	●	●	●	●	●	●	13
Melany Gomez Martinez	●	●	●	●	●	●	●	●	●	●	●	●	●	●	●	●	●	●	●	●	●	●	●	●	●	●	16
Natalia Riascos Peña	●	●	●	●	●	●	●	●	●	●	●	●	●	●	●	●	●	●	●	●	●	●	●	●	●	●	22
Valentina Burgos Sanchez	●	●	●	●	●	●	●	●	●	●	●	●	●	●	●	●	●	●	●	●	●	●	●	●	●	●	15
Veronica Mosquera Aranda	●	●	●	●	●	●	●	●	●	●	●	●	●	●	●	●	●	●	●	●	●	●	●	●	●	●	12
TOTAL RESPUESTAS INCORRECTAS	8	5	12	5	10	7	7	7	6	5	10	10	11	10	9	11	9	9	8	10	10	6	4	7	7		
PORCENTAJES DE INCORRECTAS	62	38	92	38	77	54	54	54	46	38	77	77	85	77	69	85	69	69	62	77	77	46	31	54	54		



Informe Grupal de Resultados



LISTADO GENERAL CON RESPUESTAS POR PRUEBA POR R. CURRICULARES

INSTITUCIÓN I.E. SIMON BOLIVAR
EVALUACIÓN TEST DIAGNOSTICO- PROYECTO 2026 (CMBRE)11-RN

MUNICIPIO LA CUMBRE
FECHA 17/06/2026

NOMBRES	MATEMÁTICAS																								INCORRECTAS	
	C 17										C 18										C 19					
	26	27	30	31	33	36	38	42	45	47	28	34	37	40	43	44	46	49	50	29	32	35	39	41		48
Cristian Noel Jimenez Maldonado	●	●	●	●	●	●	●	●	●	●	●	●	●	●	●	●	●	●	●	●	●	●	●	●	●	11
Danna Lizeth Gomez Mosquera	●	●	●	●	●	●	●	●	●	●	●	●	●	●	●	●	●	●	●	●	●	●	●	●	●	16
Danna Ximena Castillo Tello	●	●	●	●	●	●	●	●	●	●	●	●	●	●	●	●	●	●	●	●	●	●	●	●	●	20
Dilan Hoyos	●	●	●	●	●	●	●	●	●	●	●	●	●	●	●	●	●	●	●	●	●	●	●	●	●	17
Emmanuel Naspiran Castro	●	●	●	●	●	●	●	●	●	●	●	●	●	●	●	●	●	●	●	●	●	●	●	●	●	22
Harold Martinez Rodriguez	●	●	●	●	●	●	●	●	●	●	●	●	●	●	●	●	●	●	●	●	●	●	●	●	●	19
Ivan Dario Pabon Burbano	●	●	●	●	●	●	●	●	●	●	●	●	●	●	●	●	●	●	●	●	●	●	●	●	●	21
Juan Diego Gaitan Lopez	●	●	●	●	●	●	●	●	●	●	●	●	●	●	●	●	●	●	●	●	●	●	●	●	●	18
Julio Cesar Casas Perez	●	●	●	●	●	●	●	●	●	●	●	●	●	●	●	●	●	●	●	●	●	●	●	●	●	20
Melany Gomez Martinez	●	●	●	●	●	●	●	●	●	●	●	●	●	●	●	●	●	●	●	●	●	●	●	●	●	17
Natalia Riascos Peña	●	●	●	●	●	●	●	●	●	●	●	●	●	●	●	●	●	●	●	●	●	●	●	●	●	17
Valentina Burgos Sanchez	●	●	●	●	●	●	●	●	●	●	●	●	●	●	●	●	●	●	●	●	●	●	●	●	●	16
Veronica Mosquera Aranda	●	●	●	●	●	●	●	●	●	●	●	●	●	●	●	●	●	●	●	●	●	●	●	●	●	14
TOTAL RESPUESTAS INCORRECTAS	6	10	6	12	8	5	7	7	7	12	10	7	13	8	12	5	12	8	9	12	6	11	12	11	12	
PORCENTAJES DE INCORRECTAS	46	77	46	92	62	38	54	54	54	92	77	54	100	62	92	38	92	62	69	92	46	85	92	85	92	



Informe Grupal de Resultados



LISTADO GENERAL CON RESPUESTAS POR PRUEBA POR R. CURRICULARES

INSTITUCIÓN I.E. SIMON BOLIVAR
EVALUACIÓN TEST DIAGNOSTICO- PROYECTO 2026 (CMBRE)11-RN

MUNICIPIO LA CUMBRE
FECHA 17/06/2026

NOMBRES	CIENCIAS NATURALES																												INCORRECTAS
	C 20								C 21								C 22								C 23				
	51	52	54	55	67	68	69	73	53	58	61	64	72	75	78	56	57	60	63	66	76	79	59	62	65	70	71	74	
Cristian Noel Jimenez Maldonado	●	●	●	●	●	●	●	●	●	●	●	●	●	●	●	●	●	●	●	●	●	●	●	●	●	●	●	●	18
Danna Lizeth Gomez Mosquera	●	●	●	●	●	●	●	●	●	●	●	●	●	●	●	●	●	●	●	●	●	●	●	●	●	●	●	●	21
Danna Ximena Castillo Tello	●	●	●	●	●	●	●	●	●	●	●	●	●	●	●	●	●	●	●	●	●	●	●	●	●	●	●	●	15
Dilan Hoyos	●	●	●	●	●	●	●	●	●	●	●	●	●	●	●	●	●	●	●	●	●	●	●	●	●	●	●	●	19
Emmanuel Naspiran Castro	●	●	●	●	●	●	●	●	●	●	●	●	●	●	●	●	●	●	●	●	●	●	●	●	●	●	●	●	21
Harold Martinez Rodriguez	●	●	●	●	●	●	●	●	●	●	●	●	●	●	●	●	●	●	●	●	●	●	●	●	●	●	●	●	25
Ivan Dario Pabon Burbano	●	●	●	●	●	●	●	●	●	●	●	●	●	●	●	●	●	●	●	●	●	●	●	●	●	●	●	●	26
Juan Diego Gaitan Lopez	●	●	●	●	●	●	●	●	●	●	●	●	●	●	●	●	●	●	●	●	●	●	●	●	●	●	●	●	22
Julio Cesar Casas Perez	●	●	●	●	●	●	●	●	●	●	●	●	●	●	●	●	●	●	●	●	●	●	●	●	●	●	●	●	22
Melany Gomez Martinez	●	●	●	●	●	●	●	●	●	●	●	●	●	●	●	●	●	●	●	●	●	●	●	●	●	●	●	●	19
Natalia Riascos Peña	●	●	●	●	●	●	●	●	●	●	●	●	●	●	●	●	●	●	●	●	●	●	●	●	●	●	●	●	20
Valentina Burgos Sanchez	●	●	●	●	●	●	●	●	●	●	●	●	●	●	●	●	●	●	●	●	●	●	●	●	●	●	●	●	19
Veronica Mosquera Aranda	●	●	●	●	●	●	●	●	●	●	●	●	●	●	●	●	●	●	●	●	●	●	●	●	●	●	●	●	20
TOTAL RESPUESTAS INCORRECTAS	9	12	9	9	8	8	9	9	10	11	10	8	7	10	10	10	6	7	12	9	9	8	10	9	10	11	10	6	11
PORCENTAJES DE INCORRECTAS	69	92	69	69	62	62	69	69	77	85	77	62	54	77	77	77	46	54	92	69	69	62	77	69	77	85	77	46	85



Informe Grupal de Resultados



LISTADO GENERAL CON RESPUESTAS POR PRUEBA POR R. CURRICULARES

INSTITUCIÓN I.E. SIMON BOLIVAR
EVALUACIÓN TEST DIAGNOSTICO- PROYECTO 2026 (CMBRE)11-RN

MUNICIPIO LA CUMBRE
FECHA 17/06/2026

PRUEBA	SIGLA	R. CURRICULAR
MATEMÁTICAS	C 1	ÁLGEBRA Y CÁLCULO
MATEMÁTICAS	C 2	ESTADÍSTICA
MATEMÁTICAS	C 3	GEOMETRÍA
LECTURA CRÍTICA	C 4	PRAGMATICA
LECTURA CRÍTICA	C 5	SINTACTICA
LECTURA CRÍTICA	C 6	SEMANTICA
SOCIALES Y CIUDADANAS	C 7	EL PODER, LA ECONOMÍA Y LAS ORGANIZACIONES SOCIALES
SOCIALES Y CIUDADANAS	C 8	EL ESPACIO, EL TERRITORIO, EL AMBIENTE Y LA POBLACIÓN
SOCIALES Y CIUDADANAS	C 9	EL TIEMPO Y LAS CULTURAS
CIENCIAS NATURALES	C 10	BIOLÓGICO
CIENCIAS NATURALES	C 11	FÍSICO
CIENCIAS NATURALES	C 12	QUÍMICO
CIENCIAS NATURALES	C 13	CIENCIA, TECNOLOGÍA Y SOCIEDAD
SOCIALES Y CIUDADANAS	C 14	EL ESPACIO, EL TERRITORIO, EL AMBIENTE Y LA POBLACIÓN
SOCIALES Y CIUDADANAS	C 15	EL PODER, LA ECONOMÍA Y LAS ORGANIZACIONES SOCIALES
SOCIALES Y CIUDADANAS	C 16	EL TIEMPO Y LAS CULTURAS
MATEMÁTICAS	C 17	ESTADÍSTICA
MATEMÁTICAS	C 18	GEOMETRÍA
MATEMÁTICAS	C 19	ÁLGEBRA Y CÁLCULO
CIENCIAS NATURALES	C 20	CIENCIA, TECNOLOGÍA Y SOCIEDAD
CIENCIAS NATURALES	C 21	FÍSICO
CIENCIAS NATURALES	C 22	BIOLÓGICO
CIENCIAS NATURALES	C 23	QUÍMICO
INGLÉS	C 24	LEXICAL
INGLÉS	C 25	PRAGMÁTICO
INGLÉS	C 26	COMUNICATIVO
INGLÉS	C 27	GRAMATICAL
INGLÉS	C 28	COMPRENSIÓN LECTORA LITERAL
INGLÉS	C 29	COMPRENSIÓN LECTORA -INFERENCIAL
INGLÉS	C 30	GRAMATICAL-LEXICAL



Informe Grupal de Resultados

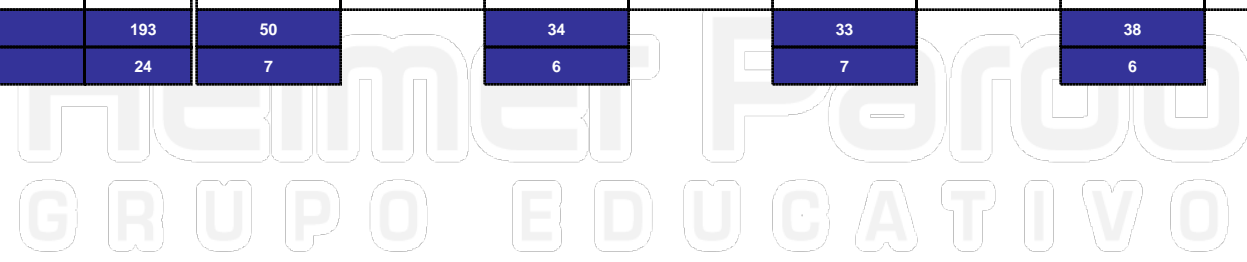


LISTADO GENERAL POR PRUEBAS Y NIVELES DE DESEMPEÑO

INSTITUCIÓN I.E. SIMON BOLIVAR
EVALUACIÓN TEST DIAGNOSTICO- PROYECTO 2026 (CMBRE)11-RN

MUNICIPIO LA CUMBRE
FECHA 17/06/2026

NOMBRES	PROM	PUNTAJE LC	NIVEL LC	PUNTAJE MT	NIVEL MT	PUNTAJE CN	NIVEL CN	PUNTAJE SC	NIVEL SC	PUNTAJE I	NIVEL I
Danna Lizeth Gomez Mosquera	233	54	M	44	M	34	I	52	M	55	A2
Valentina Burgos Sanchez	218	56	M	38	I	40	I	46	M	27	A1
Cristian Noel Jimenez Maldonado	215	46	M	46	M	43	M	40	I	33	A1
Danna Ximena Castillo Tello	213	61	M	30	I	33	I	40	I	62	A2
Veronica Mosquera Aranda	211	59	M	34	I	40	I	42	M	27	A1
Melany Gomez Martinez	211	51	M	40	I	40	I	36	I	47	A2
Juan Diego Gaitan Lopez	190	54	M	34	I	28	I	40	I	27	A1
Emmanuel Naspiran Castro	180	41	M	28	I	36	I	38	I	36	A1
Natalia Riascos Peña	172	46	M	36	I	29	I	28	I	27	A1
Dilan Hoyos	169	46	M	30	I	29	I	32	I	27	A1
Julio Cesar Casas Perez	167	41	M	28	I	31	I	36	I	25	A1
Harold Martinez Rodriguez	162	39	I	32	I	29	I	32	I	25	A1
Ivan Dario Pabon Burbano	162	51	M	26	I	17	I	32	I	42	A2
PROMEDIO	193	50		34		33		38		36	
DESVIACIÓN ESTÁNDAR	24	7		6		7		6		12	





Informe Grupal de Resultados

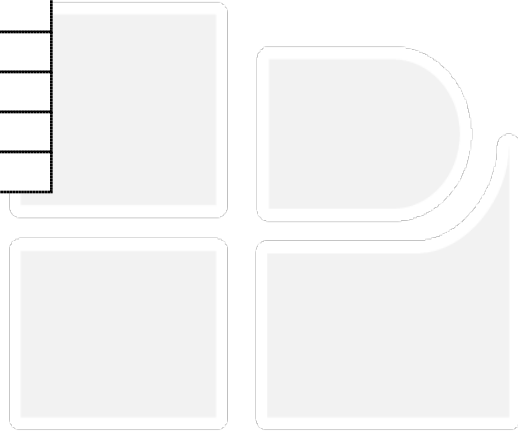


LISTADO GENERAL POR PRUEBAS Y NIVELES DE DESEMPEÑO

INSTITUCIÓN I.E. SIMON BOLIVAR
EVALUACIÓN TEST DIAGNOSTICO- PROYECTO 2026 (CMBRE)11-RN

MUNICIPIO LA CUMBRE
FECHA 17/06/2026

SIGLA	PRUEBA
LC	LECTURA CRÍTICA
MT	MATEMÁTICAS
CN	CIENCIAS NATURALES
SC	SOCIALES Y CIUDADANAS
I	INGLÉS



SIGLA	NIVEL
A-	A-
A1	A1
A2	A2
B1	B1
B+	B+
I	INSUFICIENTE
M	MÍNIMO
S	SATISFACTORIO
A	AVANZADO

Helmer Pardo

GRUPO EDUCATIVO



Informe Grupal de Resultados



LISTADO POR PRUEBA POR NIVELES DE DESEMPEÑO

INSTITUCIÓN I.E. SIMON BOLIVAR
 EVALUACIÓN TEST DIAGNOSTICO- PROYECTO 2026 (CMBRE)11-RN
 PRUEBA LECTURA CRÍTICA

MUNICIPIO LA CUMBRE
 FECHA 17/06/2026

ESCALA NIVEL DE DESEMPEÑO	NÚMERO DE ESTUDIANTES	ESTUDIANTES
AVANZADO	100 a 93.3	0
	93.3 a 86.7	0
	86.7 a 80	0
SATISFACTORIO	80 a 76	0
	76 a 72	0
	72 a 68	0
MÍNIMO	68 a 58.7	2 DANNA XIMENA CASTILLO TELLO , VERONICA MOSQUERA ARANDA ,
	58.7 a 49.3	5 DANNA LIZETH GOMEZ MOSQUERA , IVAN DARIO PABON BURBANO , JUAN DIEGO GAITAN LOPEZ , MELANY GOMEZ MARTINEZ , VALENTINA BURGOS SANCHEZ ,
	49.3 a 40	5 CRISTIAN NOEL JIMENEZ MALDONADO , DILAN HOYOS , EMMANUEL NASPIRAN CASTRO , JULIO CESAR CASAS PEREZ , NATALIA RIASCOS PEÑA ,
INSUFICIENTE	40 a 26.7	1 HAROLD MARTINEZ RODRIGUEZ ,
	26.7 a 13.3	0
	13.3 a 0	0



Informe Grupal de Resultados



LISTADO POR PRUEBA POR NIVELES DE DESEMPEÑO

INSTITUCIÓN I.E. SIMON BOLIVAR
 EVALUACIÓN TEST DIAGNOSTICO- PROYECTO 2026 (CMBRE)11-RN
 PRUEBA MATEMÁTICAS

MUNICIPIO LA CUMBRE
 FECHA 17/06/2026

ESCALA NIVEL DE DESEMPEÑO	NÚMERO DE ESTUDIANTES	ESTUDIANTES
AVANZADO	100 a 93.3	0
	93.3 a 86.7	0
	86.7 a 80	0
SATISFACTORIO	80 a 76	0
	76 a 72	0
	72 a 68	0
MÍNIMO	68 a 58.7	0
	58.7 a 49.3	0
	49.3 a 40	3 CRISTIAN NOEL JIMENEZ MALDONADO , DANNA LIZETH GOMEZ MOSQUERA , MELANY GOMEZ MARTINEZ ,
INSUFICIENTE	40 a 26.7	9 DANNA XIMENA CASTILLO TELLO , DILAN HOYOS , EMMANUEL NASPIRAN CASTRO , HAROLD MARTINEZ RODRIGUEZ , JUAN DIEGO GAITAN LOPEZ , JULIO CESAR CASAS PEREZ , NATALIA RIASCOS PEÑA , VALENTINA BURGOS SANCHEZ , VERONICA MOSQUERA ARANDA ,
	26.7 a 13.3	1 IVAN DARIO PABON BURBANO ,
	13.3 a 0	0



Informe Grupal de Resultados



LISTADO POR PRUEBA POR NIVELES DE DESEMPEÑO

INSTITUCIÓN I.E. SIMON BOLIVAR
 EVALUACIÓN TEST DIAGNOSTICO- PROYECTO 2026 (CMBRE)11-RN
 PRUEBA CIENCIAS NATURALES

MUNICIPIO LA CUMBRE
 FECHA 17/06/2026

ESCALA NIVEL DE DESEMPEÑO	NÚMERO DE ESTUDIANTES	ESTUDIANTES
AVANZADO	100 a 93.3	0
	93.3 a 86.7	0
	86.7 a 80	0
SATISFACTORIO	80 a 76	0
	76 a 72	0
	72 a 68	0
MÍNIMO	68 a 58.7	0
	58.7 a 49.3	0
	49.3 a 40	4 CRISTIAN NOEL JIMENEZ MALDONADO , MELANY GOMEZ MARTINEZ , VALENTINA BURGOS SANCHEZ , VERONICA MOSQUERA ARANDA ,
INSUFICIENTE	40 a 26.7	8 DANNA LIZETH GOMEZ MOSQUERA , DANNA XIMENA CASTILLO TELLO , DILAN HOYOS , EMMANUEL NASPIRAN CASTRO , HAROLD MARTINEZ RODRIGUEZ , JUAN DIEGO GAITAN LOPEZ , JULIO CESAR CASAS PEREZ , NATALIA RIASCOS PEÑA ,
	26.7 a 13.3	1 IVAN DARIO PABON BURBANO ,
	13.3 a 0	0



Informe Grupal de Resultados



LISTADO POR PRUEBA POR NIVELES DE DESEMPEÑO

INSTITUCIÓN I.E. SIMON BOLIVAR
 EVALUACIÓN TEST DIAGNOSTICO- PROYECTO 2026 (CMBRE)11-RN
 PRUEBA SOCIALES Y CIUDADANAS

MUNICIPIO LA CUMBRE
 FECHA 17/06/2026

ESCALA NIVEL DE DESEMPEÑO	NÚMERO DE ESTUDIANTES	ESTUDIANTES
AVANZADO	100 a 93.3	0
	93.3 a 86.7	0
	86.7 a 80	0
SATISFACTORIO	80 a 76	0
	76 a 72	0
	72 a 68	0
MÍNIMO	68 a 58.7	0
	58.7 a 49.3	1 DANNA LIZETH GOMEZ MOSQUERA ,
	49.3 a 40	5 CRISTIAN NOEL JIMENEZ MALDONADO , DANNA XIMENA CASTILLO TELLO , JUAN DIEGO GAITAN LOPEZ , VALENTINA BURGOS SANCHEZ , VERONICA MOSQUERA ARANDA ,
INSUFICIENTE	40 a 26.7	7 DILAN HOYOS , EMMANUEL NASPIRAN CASTRO , HAROLD MARTINEZ RODRIGUEZ , IVAN DARIO PABON BURBANO , JULIO CESAR CASAS PEREZ , MELANY GOMEZ MARTINEZ , NATALIA RIASCOS PEÑA ,
	26.7 a 13.3	0
	13.3 a 0	0



Informe Grupal de Resultados



LISTADO POR PRUEBA POR NIVELES DE DESEMPEÑO

INSTITUCIÓN I.E. SIMON BOLIVAR
 EVALUACIÓN TEST DIAGNOSTICO- PROYECTO 2026 (CMBRE)11-RN
 PRUEBA INGLÉS

MUNICIPIO LA CUMBRE
 FECHA 17/06/2026

ESCALA NIVEL DE DESEMPEÑO	NÚMERO DE ESTUDIANTES	ESTUDIANTES
B+	100 a 93.3	0
	93.3 a 86.7	0
	86.7 a 80	0
B1	80 a 76	0
	76 a 72	0
	72 a 68	0
A2	68 a 58.3	1 DANNA XIMENA CASTILLO TELLO ,
	58.3 a 48.7	1 DANNA LIZETH GOMEZ MOSQUERA ,
	48.7 a 39	2 IVAN DARIO PABON BURBANO , MELANY GOMEZ MARTINEZ ,
A1	39 a 32.7	2 CRISTIAN NOEL JIMENEZ MALDONADO , EMMANUEL NASPIRAN CASTRO ,
	32.7 a 26.3	5 DILAN HOYOS , JUAN DIEGO GAITAN LOPEZ , NATALIA RIASCOS PEÑA , VALENTINA BURGOS SANCHEZ , VERONICA MOSQUERA ARANDA ,
	26.3 a 20	2 HAROLD MARTINEZ RODRIGUEZ , JULIO CESAR CASAS PEREZ ,
A-	20 a 13.3	0
	13.3 a 6.7	0
	6.7 a 0	0



Informe Grupal de Resultados



LISTADO GENERAL POR PRUEBAS

INSTITUCIÓN I.E. SIMON BOLIVAR
EVALUACIÓN TEST DIAGNOSTICO- PROYECTO 2026 (CMBRE)11-RN

MUNICIPIO LA CUMBRE
FECHA 17/06/2026

PUESTO GRADO	PUESTO GRUPO	GRUPO	NOMBRES	PUNTAJE	CATEGORÍA	LECTURA CRÍTICA	MATEMÁTICAS	CIENCIAS NATURALES	SOCIALES Y CIUDADANAS	INGLÉS
1	1	11 11 11-A JU	Danna Lizeth Gomez Mosquera	233	M	54	44	34	52	55
2	2	11 11 11-A JU	Valentina Burgos Sanchez	218	M	56	38	40	46	27
3	3	11 11 11-A JU	Cristian Noel Jimenez Maldonado	215	M	46	46	43	40	33
4	4	11 11 11-A JU	Danna Ximena Castillo Tello	213	M	61	30	33	40	62
5	5	11 11 11-A JU	Veronica Mosquera Aranda	211	M	59	34	40	42	27
6	6	11 11 11-A JU	Melany Gomez Martinez	211	M	51	40	40	36	47
7	7	11 11 11-A JU	Juan Diego Gaitan Lopez	190	I	54	34	28	40	27
8	8	11 11 11-A JU	Emmanuel Naspiran Castro	180	I	41	28	36	38	36
9	9	11 11 11-A JU	Natalia Riascos Peña	172	I	46	36	29	28	27
10	10	11 11 11-A JU	Dilan Hoyos	169	I	46	30	29	32	27
11	11	11 11 11-A JU	Julio Cesar Casas Perez	167	I	41	28	31	36	25
12	12	11 11 11-A JU	Harold Martinez Rodriguez	162	I	39	32	29	32	25
13	13	11 11 11-A JU	Ivan Dario Pabon Burbano	162	I	51	26	17	32	42
PROMEDIO GENERAL				193		50	34	33	38	35
DESVIACIÓN ESTÁNDAR				24		7	6	7	6	12



Informe Grupal de Resultados



LISTADO GENERAL POR ASIGNATURA

INSTITUCIÓN I.E. SIMON BOLIVAR
EVALUACIÓN TEST DIAGNOSTICO- PROYECTO 2026 (CMBRE)11-RN

MUNICIPIO LA CUMBRE
FECHA 17/06/2026

PUESTO GRADO	PUESTO GRUPO	GRUPO	NOMBRES	PUNTAJE	CATEGORÍA	LECTURA CRÍTICA	MATEMÁTICAS	CIENCIAS NATURALES	CIENCIAS SOCIALES	INGLÉS
1	1	11 11-A JU	Danna Lizeth Gomez Mosquera	233	M	54	44	34	52	55
2	2	11 11-A JU	Valentina Burgos Sanchez	218	M	56	38	40	46	27
3	3	11 11-A JU	Cristian Noel Jimenez Maldonado	215	M	46	46	43	40	33
4	4	11 11-A JU	Danna Ximena Castillo Tello	213	M	61	30	33	40	62
5	5	11 11-A JU	Veronica Mosquera Aranda	211	M	59	34	40	42	27
6	6	11 11-A JU	Melany Gomez Martinez	211	M	51	40	40	36	47
7	7	11 11-A JU	Juan Diego Gaitan Lopez	190	I	54	34	28	40	27
8	8	11 11-A JU	Emmanuel Naspiran Castro	180	I	41	28	36	38	36
9	9	11 11-A JU	Natalia Riascos Peña	172	I	46	36	29	28	27
10	10	11 11-A JU	Dilan Hoyos	169	I	46	30	29	32	27
11	11	11 11-A JU	Julio Cesar Casas Perez	167	I	41	28	31	36	25
12	12	11 11-A JU	Harold Martinez Rodriguez	162	I	39	32	29	32	25
13	13	11 11-A JU	Ivan Dario Pabon Burbano	162	I	51	26	17	32	42
PROMEDIO				193		50	34	33	38	35
DESVIACIÓN ESTÁNDAR				24		7	6	7	6	12

Insuficiente
I [>0 a 200]

Mínimo
M [>200 a 340]

Satisfactorio
S [>340 a 400]

Avanzado
A [>400 a 500]



Informe Grupal de Resultados



ÍNDICE DE DIFICULTAD Y ANÁLISIS DE RESPUESTAS POR PRUEBA

INSTITUCIÓN I.E. SIMON BOLIVAR
EVALUACIÓN TEST DIAGNOSTICO- PROYECTO 2026 (CMBRE)11-RN
PRUEBA MATEMÁTICAS - SESIÓN 1

MUNICIPIO LA CUMBRE
FECHA 17/06/2026

#	COMPETENCIAS	R. CURRICULARES	PORCENTAJES								ID	
			A	B	C	D	E	F	G	H		NR
1	ARGUMENTACIÓN	ÁLGEBRA Y CÁLCULO	30.8	23.1	23.1	23.1	0.0	0.0	0.0	0.0	0.0	69.2
2	INTERPRETACIÓN Y REPRESENTACIÓN	ESTADÍSTICA	7.7	92.3	0.0	0.0	0.0	0.0	0.0	0.0	0.0	7.7
3	FORMULACIÓN Y EJECUCIÓN	ESTADÍSTICA	7.7	38.5	30.8	23.1	0.0	0.0	0.0	0.0	0.0	76.9
4	ARGUMENTACIÓN	ESTADÍSTICA	7.7	7.7	53.8	30.8	0.0	0.0	0.0	0.0	0.0	92.3
5	FORMULACIÓN Y EJECUCIÓN	ESTADÍSTICA	30.8	30.8	15.4	23.1	0.0	0.0	0.0	0.0	0.0	76.9
6	FORMULACIÓN Y EJECUCIÓN	GEOMETRÍA	0.0	7.7	23.1	69.2	0.0	0.0	0.0	0.0	0.0	30.8
7	ARGUMENTACIÓN	ÁLGEBRA Y CÁLCULO	23.1	15.4	15.4	46.2	0.0	0.0	0.0	0.0	0.0	53.8
8	INTERPRETACIÓN Y REPRESENTACIÓN	GEOMETRÍA	53.8	7.7	30.8	0.0	0.0	0.0	0.0	0.0	7.7	46.2
9	FORMULACIÓN Y EJECUCIÓN	ESTADÍSTICA	30.8	23.1	46.2	0.0	0.0	0.0	0.0	0.0	0.0	100.0
10	ARGUMENTACIÓN	ÁLGEBRA Y CÁLCULO	7.7	46.2	30.8	15.4	0.0	0.0	0.0	0.0	0.0	53.8
11	INTERPRETACIÓN Y REPRESENTACIÓN	ESTADÍSTICA	61.5	7.7	7.7	23.1	0.0	0.0	0.0	0.0	0.0	76.9
12	ARGUMENTACIÓN	GEOMETRÍA	15.4	53.8	30.8	0.0	0.0	0.0	0.0	0.0	0.0	84.6
13	FORMULACIÓN Y EJECUCIÓN	ÁLGEBRA Y CÁLCULO	15.4	69.2	0.0	15.4	0.0	0.0	0.0	0.0	0.0	30.8
14	INTERPRETACIÓN Y REPRESENTACIÓN	ESTADÍSTICA	15.4	53.8	0.0	30.8	0.0	0.0	0.0	0.0	0.0	69.2
15	FORMULACIÓN Y EJECUCIÓN	GEOMETRÍA	53.8	0.0	15.4	30.8	0.0	0.0	0.0	0.0	0.0	84.6
16	ARGUMENTACIÓN	ÁLGEBRA Y CÁLCULO	15.4	23.1	23.1	38.5	0.0	0.0	0.0	0.0	0.0	76.9
17	INTERPRETACIÓN Y REPRESENTACIÓN	ESTADÍSTICA	23.1	0.0	7.7	69.2	0.0	0.0	0.0	0.0	0.0	30.8
18	FORMULACIÓN Y EJECUCIÓN	GEOMETRÍA	15.4	15.4	23.1	46.2	0.0	0.0	0.0	0.0	0.0	53.8
19	ARGUMENTACIÓN	ESTADÍSTICA	7.7	15.4	69.2	7.7	0.0	0.0	0.0	0.0	0.0	30.8
20	INTERPRETACIÓN Y REPRESENTACIÓN	ÁLGEBRA Y CÁLCULO	30.8	38.5	15.4	15.4	0.0	0.0	0.0	0.0	0.0	61.5
21	ARGUMENTACIÓN	GEOMETRÍA	23.1	46.2	23.1	7.7	0.0	0.0	0.0	0.0	0.0	76.9
22	FORMULACIÓN Y EJECUCIÓN	ESTADÍSTICA	30.8	38.5	23.1	7.7	0.0	0.0	0.0	0.0	0.0	69.2
23	FORMULACIÓN Y EJECUCIÓN	ÁLGEBRA Y CÁLCULO	15.4	46.2	7.7	30.8	0.0	0.0	0.0	0.0	0.0	53.8
24	ARGUMENTACIÓN	ESTADÍSTICA	15.4	46.2	30.8	7.7	0.0	0.0	0.0	0.0	0.0	84.6
25	FORMULACIÓN Y EJECUCIÓN	ÁLGEBRA Y CÁLCULO	30.8	61.5	7.7	0.0	0.0	0.0	0.0	0.0	0.0	38.5



ID	ÍNDICE DE DIFICULTAD	BAJO	MEDIO	ALTO
NR	NO RESPONDIÓ			

ID MATEMÁTICAS	MEDIO [61.2]
----------------	--------------



Informe Grupal de Resultados



ÍNDICE DE DIFICULTAD Y ANÁLISIS DE RESPUESTAS POR PRUEBA

INSTITUCIÓN I.E. SIMON BOLIVAR
EVALUACIÓN TEST DIAGNOSTICO- PROYECTO 2026 (CMBRE)11-RN
PRUEBA LECTURA CRÍTICA - SESIÓN 1

MUNICIPIO LA CUMBRE
FECHA 17/06/2026

#	COMPETENCIAS	R. CURRICULARES	PORCENTAJES										ID
			A	B	C	D	E	F	G	H	NR		
26	IDENTIFICAR Y UBICAR INFORMACIÓN LO..	PRAGMATICA	30.8	0.0	69.2	0.0	0.0	0.0	0.0	0.0	0.0	0.0	30.8
27	RELACIONAR E INTERPRETAR INFORMACIÓN	SINTACTICA	0.0	100.0	0.0	0.0	0.0	0.0	0.0	0.0	0.0	0.0	0.0
28	IDENTIFICAR Y UBICAR INFORMACIÓN LO..	SEMANTICA	7.7	76.9	15.4	0.0	0.0	0.0	0.0	0.0	0.0	0.0	23.1
29	RELACIONAR E INTERPRETAR INFORMACIÓN	SINTACTICA	15.4	7.7	7.7	69.2	0.0	0.0	0.0	0.0	0.0	0.0	30.8
30	RELACIONAR E INTERPRETAR INFORMACIÓN	SEMANTICA	0.0	53.8	7.7	38.5	0.0	0.0	0.0	0.0	0.0	0.0	46.2
31	EVALUAR Y REFLEXIONAR SOBRE LA FORM..	SINTACTICA	15.4	53.8	0.0	30.8	0.0	0.0	0.0	0.0	0.0	0.0	69.2
32	IDENTIFICAR Y UBICAR INFORMACIÓN LO..	SEMANTICA	0.0	0.0	92.3	7.7	0.0	0.0	0.0	0.0	0.0	0.0	7.7
33	RELACIONAR E INTERPRETAR INFORMACIÓN	SINTACTICA	38.5	7.7	23.1	30.8	0.0	0.0	0.0	0.0	0.0	0.0	76.9
34	RELACIONAR E INTERPRETAR INFORMACIÓN	SINTACTICA	15.4	15.4	69.2	0.0	0.0	0.0	0.0	0.0	0.0	0.0	30.8
35	EVALUAR Y REFLEXIONAR SOBRE LA FORM..	PRAGMATICA	76.9	15.4	0.0	7.7	0.0	0.0	0.0	0.0	0.0	0.0	23.1
36	IDENTIFICAR Y UBICAR INFORMACIÓN LO..	SEMANTICA	15.4	30.8	46.2	7.7	0.0	0.0	0.0	0.0	0.0	0.0	69.2
37	RELACIONAR E INTERPRETAR INFORMACIÓN	SINTACTICA	15.4	15.4	23.1	46.2	0.0	0.0	0.0	0.0	0.0	0.0	76.9
38	RELACIONAR E INTERPRETAR INFORMACIÓN	SINTACTICA	38.5	7.7	15.4	38.5	0.0	0.0	0.0	0.0	0.0	0.0	61.5
39	RELACIONAR E INTERPRETAR INFORMACIÓN	SINTACTICA	30.8	23.1	15.4	30.8	0.0	0.0	0.0	0.0	0.0	0.0	69.2
40	EVALUAR Y REFLEXIONAR SOBRE LA FORM..	SEMANTICA	46.2	15.4	30.8	7.7	0.0	0.0	0.0	0.0	0.0	0.0	84.6
41	RELACIONAR E INTERPRETAR INFORMACIÓN	PRAGMATICA	7.7	30.8	46.2	15.4	0.0	0.0	0.0	0.0	0.0	0.0	53.8
42	IDENTIFICAR Y UBICAR INFORMACIÓN LO..	SEMANTICA	0.0	0.0	100.0	0.0	0.0	0.0	0.0	0.0	0.0	0.0	0.0
43	EVALUAR Y REFLEXIONAR SOBRE LA FORM..	SEMANTICA	76.9	7.7	7.7	7.7	0.0	0.0	0.0	0.0	0.0	0.0	23.1
44	RELACIONAR E INTERPRETAR INFORMACIÓN	SEMANTICA	69.2	0.0	30.8	0.0	0.0	0.0	0.0	0.0	0.0	0.0	30.8
45	EVALUAR Y REFLEXIONAR SOBRE LA FORM..	SEMANTICA	0.0	76.9	7.7	15.4	0.0	0.0	0.0	0.0	0.0	0.0	23.1
46	IDENTIFICAR Y UBICAR INFORMACIÓN LO..	PRAGMATICA	30.8	23.1	46.2	0.0	0.0	0.0	0.0	0.0	0.0	0.0	53.8
47	IDENTIFICAR Y UBICAR INFORMACIÓN LO..	SEMANTICA	23.1	15.4	46.2	15.4	0.0	0.0	0.0	0.0	0.0	0.0	53.8
48	RELACIONAR E INTERPRETAR INFORMACIÓN	SINTACTICA	7.7	61.5	15.4	15.4	0.0	0.0	0.0	0.0	0.0	0.0	38.5
49	RELACIONAR E INTERPRETAR INFORMACIÓN	SINTACTICA	30.8	7.7	46.2	15.4	0.0	0.0	0.0	0.0	0.0	0.0	69.2
50	RELACIONAR E INTERPRETAR INFORMACIÓN	SINTACTICA	23.1	30.8	38.5	7.7	0.0	0.0	0.0	0.0	0.0	0.0	69.2
51	EVALUAR Y REFLEXIONAR SOBRE LA FORM..	SINTACTICA	30.8	46.2	7.7	15.4	0.0	0.0	0.0	0.0	0.0	0.0	92.3
52	EVALUAR Y REFLEXIONAR SOBRE LA FORM..	SEMANTICA	7.7	23.1	53.8	15.4	0.0	0.0	0.0	0.0	0.0	0.0	46.2
53	IDENTIFICAR Y UBICAR INFORMACIÓN LO..	PRAGMATICA	15.4	23.1	38.5	23.1	0.0	0.0	0.0	0.0	0.0	0.0	61.5
54	RELACIONAR E INTERPRETAR INFORMACIÓN	SINTACTICA	7.7	15.4	69.2	7.7	0.0	0.0	0.0	0.0	0.0	0.0	30.8
55	RELACIONAR E INTERPRETAR INFORMACIÓN	SEMANTICA	38.5	23.1	15.4	23.1	0.0	0.0	0.0	0.0	0.0	0.0	84.6
56	EVALUAR Y REFLEXIONAR SOBRE LA FORM..	PRAGMATICA	30.8	30.8	23.1	15.4	0.0	0.0	0.0	0.0	0.0	0.0	69.2
57	IDENTIFICAR Y UBICAR INFORMACIÓN LO..	SEMANTICA	23.1	15.4	53.8	7.7	0.0	0.0	0.0	0.0	0.0	0.0	46.2
58	RELACIONAR E INTERPRETAR INFORMACIÓN	PRAGMATICA	15.4	23.1	15.4	46.2	0.0	0.0	0.0	0.0	0.0	0.0	76.9
59	RELACIONAR E INTERPRETAR INFORMACIÓN	SEMANTICA	46.2	23.1	15.4	15.4	0.0	0.0	0.0	0.0	0.0	0.0	84.6
60	EVALUAR Y REFLEXIONAR SOBRE LA FORM..	SEMANTICA	38.5	23.1	0.0	38.5	0.0	0.0	0.0	0.0	0.0	0.0	76.9
61	EVALUAR Y REFLEXIONAR SOBRE LA FORM..	PRAGMATICA	15.4	15.4	7.7	61.5	0.0	0.0	0.0	0.0	0.0	0.0	84.6
62	EVALUAR Y REFLEXIONAR SOBRE LA FORM..	PRAGMATICA	53.8	7.7	38.5	0.0	0.0	0.0	0.0	0.0	0.0	0.0	46.2
63	EVALUAR Y REFLEXIONAR SOBRE LA FORM..	SEMANTICA	7.7	15.4	61.5	15.4	0.0	0.0	0.0	0.0	0.0	0.0	84.6
64	EVALUAR Y REFLEXIONAR SOBRE LA FORM..	SEMANTICA	7.7	38.5	46.2	7.7	0.0	0.0	0.0	0.0	0.0	0.0	53.8
65	RELACIONAR E INTERPRETAR INFORMACIÓN	PRAGMATICA	0.0	0.0	100.0	0.0	0.0	0.0	0.0	0.0	0.0	0.0	0.0
66	EVALUAR Y REFLEXIONAR SOBRE LA FORM..	SEMANTICA	0.0	0.0	92.3	0.0	0.0	0.0	0.0	0.0	0.0	7.7	7.7

ID	ÍNDICE DE DIFICULTAD	BAJO	MEDIO	ALTO
NR	NO RESPONDIÓ			

ID LECTURA CRÍTICA MEDIO [50.3]



Informe Grupal de Resultados



ÍNDICE DE DIFICULTAD Y ANÁLISIS DE RESPUESTAS POR PRUEBA

INSTITUCIÓN I.E. SIMON BOLIVAR
EVALUACIÓN TEST DIAGNOSTICO- PROYECTO 2026 (CMBRE)11-RN
PRUEBA SOCIALES Y CIUDADANAS - SESIÓN 1

MUNICIPIO LA CUMBRE
FECHA 17/06/2026

#	COMPETENCIAS	R. CURRICULARES	PORCENTAJES									ID
			A	B	C	D	E	F	G	H	NR	
67	PENSAMIENTO SOCIAL	EL PODER, LA ECONOMÍA Y LAS ORGANIZ..	7.7	76.9	0.0	15.4	0.0	0.0	0.0	0.0	0.0	23.1
68	PENSAMIENTO SOCIAL	EL ESPACIO, EL TERRITORIO, EL AMBIE..	7.7	0.0	76.9	15.4	0.0	0.0	0.0	0.0	0.0	23.1
69	ANÁLISIS E INTERPRETACIÓN DE PERSP..	EL TIEMPO Y LAS CULTURAS	38.5	23.1	7.7	23.1	0.0	0.0	0.0	0.0	7.7	61.5
70	PENSAMIENTO REFLEXIVO SISTÉMICO	EL ESPACIO, EL TERRITORIO, EL AMBIE..	23.1	7.7	7.7	53.8	0.0	0.0	0.0	0.0	7.7	92.3
71	PENSAMIENTO SOCIAL	EL PODER, LA ECONOMÍA Y LAS ORGANIZ..	15.4	23.1	23.1	38.5	0.0	0.0	0.0	0.0	0.0	76.9
72	ANÁLISIS E INTERPRETACIÓN DE PERSP..	EL PODER, LA ECONOMÍA Y LAS ORGANIZ..	38.5	46.2	15.4	0.0	0.0	0.0	0.0	0.0	0.0	53.8
73	PENSAMIENTO SOCIAL	EL TIEMPO Y LAS CULTURAS	23.1	15.4	38.5	23.1	0.0	0.0	0.0	0.0	0.0	61.5
74	PENSAMIENTO SOCIAL	EL PODER, LA ECONOMÍA Y LAS ORGANIZ..	23.1	61.5	7.7	7.7	0.0	0.0	0.0	0.0	0.0	76.9
75	ANÁLISIS E INTERPRETACIÓN DE PERSP..	EL PODER, LA ECONOMÍA Y LAS ORGANIZ..	15.4	38.5	23.1	23.1	0.0	0.0	0.0	0.0	0.0	61.5
76	PENSAMIENTO REFLEXIVO SISTÉMICO	EL ESPACIO, EL TERRITORIO, EL AMBIE..	38.5	15.4	23.1	23.1	0.0	0.0	0.0	0.0	0.0	76.9
77	PENSAMIENTO SOCIAL	EL TIEMPO Y LAS CULTURAS	30.8	7.7	46.2	15.4	0.0	0.0	0.0	0.0	0.0	69.2
78	ANÁLISIS E INTERPRETACIÓN DE PERSP..	EL PODER, LA ECONOMÍA Y LAS ORGANIZ..	15.4	30.8	30.8	23.1	0.0	0.0	0.0	0.0	0.0	69.2
79	ANÁLISIS E INTERPRETACIÓN DE PERSP..	EL PODER, LA ECONOMÍA Y LAS ORGANIZ..	7.7	38.5	23.1	23.1	0.0	0.0	0.0	0.0	7.7	61.5
80	PENSAMIENTO SOCIAL	EL TIEMPO Y LAS CULTURAS	7.7	23.1	61.5	0.0	0.0	0.0	0.0	0.0	7.7	38.5
81	PENSAMIENTO REFLEXIVO SISTÉMICO	EL PODER, LA ECONOMÍA Y LAS ORGANIZ..	61.5	30.8	0.0	7.7	0.0	0.0	0.0	0.0	0.0	69.2
82	PENSAMIENTO SOCIAL	EL TIEMPO Y LAS CULTURAS	7.7	23.1	46.2	23.1	0.0	0.0	0.0	0.0	0.0	53.8
83	PENSAMIENTO REFLEXIVO SISTÉMICO	EL PODER, LA ECONOMÍA Y LAS ORGANIZ..	15.4	38.5	7.7	38.5	0.0	0.0	0.0	0.0	0.0	61.5
84	PENSAMIENTO REFLEXIVO SISTÉMICO	EL PODER, LA ECONOMÍA Y LAS ORGANIZ..	23.1	30.8	15.4	23.1	0.0	0.0	0.0	0.0	7.7	69.2
85	ANÁLISIS E INTERPRETACIÓN DE PERSP..	EL ESPACIO, EL TERRITORIO, EL AMBIE..	38.5	15.4	30.8	15.4	0.0	0.0	0.0	0.0	0.0	61.5
86	PENSAMIENTO REFLEXIVO SISTÉMICO	EL PODER, LA ECONOMÍA Y LAS ORGANIZ..	38.5	46.2	7.7	7.7	0.0	0.0	0.0	0.0	0.0	61.5
87	ANÁLISIS E INTERPRETACIÓN DE PERSP..	EL ESPACIO, EL TERRITORIO, EL AMBIE..	38.5	15.4	30.8	15.4	0.0	0.0	0.0	0.0	0.0	69.2
88	PENSAMIENTO SOCIAL	EL PODER, LA ECONOMÍA Y LAS ORGANIZ..	0.0	30.8	46.2	23.1	0.0	0.0	0.0	0.0	0.0	69.2
89	PENSAMIENTO REFLEXIVO SISTÉMICO	EL PODER, LA ECONOMÍA Y LAS ORGANIZ..	23.1	30.8	7.7	30.8	0.0	0.0	0.0	0.0	7.7	69.2
90	ANÁLISIS E INTERPRETACIÓN DE PERSP..	EL ESPACIO, EL TERRITORIO, EL AMBIE..	23.1	30.8	7.7	38.5	0.0	0.0	0.0	0.0	0.0	76.9
91	PENSAMIENTO SOCIAL	EL PODER, LA ECONOMÍA Y LAS ORGANIZ..	69.2	15.4	15.4	0.0	0.0	0.0	0.0	0.0	0.0	30.8



ID	ÍNDICE DE DIFICULTAD	BAJO	MEDIO	ALTO
NR	NO RESPONDIÓ			

ID SOCIALES Y CIUDADANAS	MEDIO [61.5]
--------------------------	--------------



Informe Grupal de Resultados



ÍNDICE DE DIFICULTAD Y ANÁLISIS DE RESPUESTAS POR PRUEBA

INSTITUCIÓN I.E. SIMON BOLIVAR
EVALUACIÓN TEST DIAGNOSTICO- PROYECTO 2026 (CMBRE)11-RN
PRUEBA CIENCIAS NATURALES - SESIÓN 1

MUNICIPIO LA CUMBRE
FECHA 17/06/2026

#	COMPETENCIAS	R. CURRICULARES	PORCENTAJES										ID
			A	B	C	D	E	F	G	H	NR		
92	INDAGACIÓN	BIOLÓGICO	0.0	15.4	76.9	7.7	0.0	0.0	0.0	0.0	0.0	0.0	23.1
93	USO COMPRENSIVO DEL CONOCIMIENTO CI..	FÍSICO	0.0	7.7	30.8	61.5	0.0	0.0	0.0	0.0	0.0	0.0	38.5
94	USO COMPRENSIVO DEL CONOCIMIENTO CI..	FÍSICO	30.8	53.8	15.4	0.0	0.0	0.0	0.0	0.0	0.0	0.0	46.2
95	EXPLICACIÓN DE FENÓMENOS	FÍSICO	15.4	30.8	53.8	0.0	0.0	0.0	0.0	0.0	0.0	0.0	46.2
96	INDAGACIÓN	FÍSICO	46.2	15.4	30.8	7.7	0.0	0.0	0.0	0.0	0.0	0.0	84.6
97	USO COMPRENSIVO DEL CONOCIMIENTO CI..	FÍSICO	23.1	30.8	15.4	30.8	0.0	0.0	0.0	0.0	0.0	0.0	69.2
98	EXPLICACIÓN DE FENÓMENOS	BIOLÓGICO	15.4	7.7	23.1	53.8	0.0	0.0	0.0	0.0	0.0	0.0	46.2
99	USO COMPRENSIVO DEL CONOCIMIENTO CI..	FÍSICO	15.4	38.5	30.8	15.4	0.0	0.0	0.0	0.0	0.0	0.0	69.2
100	USO COMPRENSIVO DEL CONOCIMIENTO CI..	QUÍMICO	61.5	7.7	15.4	15.4	0.0	0.0	0.0	0.0	0.0	0.0	38.5
101	INDAGACIÓN	BIOLÓGICO	38.5	30.8	30.8	0.0	0.0	0.0	0.0	0.0	0.0	0.0	69.2
102	USO COMPRENSIVO DEL CONOCIMIENTO CI..	BIOLÓGICO	15.4	7.7	30.8	46.2	0.0	0.0	0.0	0.0	0.0	0.0	53.8
103	USO COMPRENSIVO DEL CONOCIMIENTO CI..	FÍSICO	53.8	23.1	7.7	15.4	0.0	0.0	0.0	0.0	0.0	0.0	92.3
104	USO COMPRENSIVO DEL CONOCIMIENTO CI..	BIOLÓGICO	15.4	30.8	30.8	23.1	0.0	0.0	0.0	0.0	0.0	0.0	69.2
105	USO COMPRENSIVO DEL CONOCIMIENTO CI..	QUÍMICO	23.1	30.8	38.5	7.7	0.0	0.0	0.0	0.0	0.0	0.0	69.2
106	USO COMPRENSIVO DEL CONOCIMIENTO CI..	FÍSICO	7.7	30.8	46.2	15.4	0.0	0.0	0.0	0.0	0.0	0.0	84.6
107	EXPLICACIÓN DE FENÓMENOS	BIOLÓGICO	0.0	53.8	23.1	23.1	0.0	0.0	0.0	0.0	0.0	0.0	46.2
108	USO COMPRENSIVO DEL CONOCIMIENTO CI..	CIENCIA, TECNOLOGÍA Y SOCIEDAD	38.5	23.1	30.8	7.7	0.0	0.0	0.0	0.0	0.0	0.0	61.5
109	USO COMPRENSIVO DEL CONOCIMIENTO CI..	QUÍMICO	7.7	53.8	30.8	7.7	0.0	0.0	0.0	0.0	0.0	0.0	46.2
110	INDAGACIÓN	CIENCIA, TECNOLOGÍA Y SOCIEDAD	69.2	7.7	7.7	15.4	0.0	0.0	0.0	0.0	0.0	0.0	30.8
111	USO COMPRENSIVO DEL CONOCIMIENTO CI..	BIOLÓGICO	23.1	23.1	46.2	7.7	0.0	0.0	0.0	0.0	0.0	0.0	53.8
112	USO COMPRENSIVO DEL CONOCIMIENTO CI..	QUÍMICO	38.5	38.5	15.4	7.7	0.0	0.0	0.0	0.0	0.0	0.0	61.5
113	EXPLICACIÓN DE FENÓMENOS	QUÍMICO	38.5	30.8	23.1	7.7	0.0	0.0	0.0	0.0	0.0	0.0	61.5
114	EXPLICACIÓN DE FENÓMENOS	QUÍMICO	15.4	38.5	15.4	30.8	0.0	0.0	0.0	0.0	0.0	0.0	84.6
115	INDAGACIÓN	BIOLÓGICO	15.4	53.8	23.1	7.7	0.0	0.0	0.0	0.0	0.0	0.0	76.9
116	USO COMPRENSIVO DEL CONOCIMIENTO CI..	FÍSICO	23.1	38.5	23.1	15.4	0.0	0.0	0.0	0.0	0.0	0.0	61.5
117	USO COMPRENSIVO DEL CONOCIMIENTO CI..	QUÍMICO	7.7	7.7	46.2	38.5	0.0	0.0	0.0	0.0	0.0	0.0	92.3
118	EXPLICACIÓN DE FENÓMENOS	BIOLÓGICO	23.1	23.1	38.5	15.4	0.0	0.0	0.0	0.0	0.0	0.0	84.6
119	USO COMPRENSIVO DEL CONOCIMIENTO CI..	QUÍMICO	23.1	46.2	15.4	15.4	0.0	0.0	0.0	0.0	0.0	0.0	84.6
120	EXPLICACIÓN DE FENÓMENOS	FÍSICO	23.1	38.5	15.4	23.1	0.0	0.0	0.0	0.0	0.0	0.0	84.6

GRUPO EDUCATIVO

ID	ÍNDICE DE DIFICULTAD	BAJO	MEDIO	ALTO
NR	NO RESPONDIÓ			

ID CIENCIAS NATURALES MEDIO [63.1]



Informe Grupal de Resultados



ÍNDICE DE DIFICULTAD Y ANÁLISIS DE RESPUESTAS POR PRUEBA

INSTITUCIÓN I.E. SIMON BOLIVAR
EVALUACIÓN TEST DIAGNOSTICO- PROYECTO 2026 (CMBRE)11-RN
PRUEBA SOCIALES Y CIUDADANAS - SESIÓN 2

MUNICIPIO LA CUMBRE
FECHA 17/06/2026

#	COMPETENCIAS	R. CURRICULARES	PORCENTAJES									ID
			A	B	C	D	E	F	G	H	NR	
1	PENSAMIENTO SOCIAL	EL ESPACIO, EL TERRITORIO, EL AMBIE..	7.7	46.2	38.5	7.7	0.0	0.0	0.0	0.0	0.0	61.5
2	ANÁLISIS E INTERPRETACIÓN DE PERSP..	EL PODER, LA ECONOMÍA Y LAS ORGANIZ..	7.7	15.4	61.5	15.4	0.0	0.0	0.0	0.0	0.0	38.5
3	ANÁLISIS E INTERPRETACIÓN DE PERSP..	EL ESPACIO, EL TERRITORIO, EL AMBIE..	0.0	61.5	38.5	0.0	0.0	0.0	0.0	0.0	0.0	38.5
4	ANÁLISIS E INTERPRETACIÓN DE PERSP..	EL ESPACIO, EL TERRITORIO, EL AMBIE..	7.7	23.1	38.5	30.8	0.0	0.0	0.0	0.0	0.0	92.3
5	ANÁLISIS E INTERPRETACIÓN DE PERSP..	EL ESPACIO, EL TERRITORIO, EL AMBIE..	30.8	0.0	7.7	61.5	0.0	0.0	0.0	0.0	0.0	38.5
6	ANÁLISIS E INTERPRETACIÓN DE PERSP..	EL TIEMPO Y LAS CULTURAS	15.4	7.7	69.2	7.7	0.0	0.0	0.0	0.0	0.0	30.8
7	PENSAMIENTO SOCIAL	EL PODER, LA ECONOMÍA Y LAS ORGANIZ..	53.8	7.7	23.1	15.4	0.0	0.0	0.0	0.0	0.0	76.9
8	PENSAMIENTO SOCIAL	EL ESPACIO, EL TERRITORIO, EL AMBIE..	7.7	30.8	23.1	38.5	0.0	0.0	0.0	0.0	0.0	76.9
9	PENSAMIENTO SOCIAL	EL PODER, LA ECONOMÍA Y LAS ORGANIZ..	23.1	53.8	0.0	23.1	0.0	0.0	0.0	0.0	0.0	76.9
10	PENSAMIENTO SOCIAL	EL PODER, LA ECONOMÍA Y LAS ORGANIZ..	38.5	7.7	38.5	15.4	0.0	0.0	0.0	0.0	0.0	84.6
11	ANÁLISIS E INTERPRETACIÓN DE PERSP..	EL TIEMPO Y LAS CULTURAS	38.5	7.7	7.7	46.2	0.0	0.0	0.0	0.0	0.0	53.8
12	PENSAMIENTO SOCIAL	EL PODER, LA ECONOMÍA Y LAS ORGANIZ..	0.0	38.5	38.5	23.1	0.0	0.0	0.0	0.0	0.0	76.9
13	PENSAMIENTO SOCIAL	EL PODER, LA ECONOMÍA Y LAS ORGANIZ..	30.8	30.8	23.1	15.4	0.0	0.0	0.0	0.0	0.0	69.2
14	PENSAMIENTO REFLEXIVO SISTÉMICO	EL ESPACIO, EL TERRITORIO, EL AMBIE..	15.4	23.1	46.2	15.4	0.0	0.0	0.0	0.0	0.0	53.8
15	PENSAMIENTO SOCIAL	EL PODER, LA ECONOMÍA Y LAS ORGANIZ..	15.4	38.5	15.4	30.8	0.0	0.0	0.0	0.0	0.0	84.6
16	ANÁLISIS E INTERPRETACIÓN DE PERSP..	EL PODER, LA ECONOMÍA Y LAS ORGANIZ..	23.1	30.8	30.8	15.4	0.0	0.0	0.0	0.0	0.0	69.2
17	PENSAMIENTO REFLEXIVO SISTÉMICO	EL PODER, LA ECONOMÍA Y LAS ORGANIZ..	30.8	15.4	46.2	7.7	0.0	0.0	0.0	0.0	0.0	69.2
18	PENSAMIENTO SOCIAL	EL PODER, LA ECONOMÍA Y LAS ORGANIZ..	15.4	38.5	38.5	7.7	0.0	0.0	0.0	0.0	0.0	61.5
19	PENSAMIENTO REFLEXIVO SISTÉMICO	EL ESPACIO, EL TERRITORIO, EL AMBIE..	23.1	23.1	46.2	7.7	0.0	0.0	0.0	0.0	0.0	53.8
20	ANÁLISIS E INTERPRETACIÓN DE PERSP..	EL PODER, LA ECONOMÍA Y LAS ORGANIZ..	23.1	38.5	23.1	15.4	0.0	0.0	0.0	0.0	0.0	76.9
21	PENSAMIENTO REFLEXIVO SISTÉMICO	EL TIEMPO Y LAS CULTURAS	15.4	46.2	30.8	7.7	0.0	0.0	0.0	0.0	0.0	53.8
22	ANÁLISIS E INTERPRETACIÓN DE PERSP..	EL PODER, LA ECONOMÍA Y LAS ORGANIZ..	53.8	15.4	7.7	23.1	0.0	0.0	0.0	0.0	0.0	76.9
23	PENSAMIENTO REFLEXIVO SISTÉMICO	EL ESPACIO, EL TERRITORIO, EL AMBIE..	7.7	30.8	46.2	15.4	0.0	0.0	0.0	0.0	0.0	53.8
24	PENSAMIENTO REFLEXIVO SISTÉMICO	EL ESPACIO, EL TERRITORIO, EL AMBIE..	0.0	53.8	30.8	15.4	0.0	0.0	0.0	0.0	0.0	46.2
25	PENSAMIENTO SOCIAL	EL PODER, LA ECONOMÍA Y LAS ORGANIZ..	7.7	38.5	0.0	53.8	0.0	0.0	0.0	0.0	0.0	46.2

Helmer Pardo
GRUPO EDUCATIVO

ID	ÍNDICE DE DIFICULTAD	BAJO	MEDIO	ALTO
NR	NO RESPONDIÓ			

ID SOCIALES Y CIUDADANAS	MEDIO [62.5]
--------------------------	--------------



Informe Grupal de Resultados



ÍNDICE DE DIFICULTAD Y ANÁLISIS DE RESPUESTAS POR PRUEBA

INSTITUCIÓN I.E. SIMON BOLIVAR
EVALUACIÓN TEST DIAGNOSTICO- PROYECTO 2026 (CMBRE)11-RN
PRUEBA MATEMÁTICAS - SESIÓN 2

MUNICIPIO LA CUMBRE
FECHA 17/06/2026

#	COMPETENCIAS	R. CURRICULARES	PORCENTAJES										ID
			A	B	C	D	E	F	G	H	NR		
26	INTERPRETACIÓN Y REPRESENTACIÓN	ESTADÍSTICA	7.7	53.8	30.8	7.7	0.0	0.0	0.0	0.0	0.0	46.2	
27	ARGUMENTACIÓN	ESTADÍSTICA	7.7	30.8	30.8	23.1	0.0	0.0	0.0	0.0	7.7	76.9	
28	FORMULACIÓN Y EJECUCIÓN	GEOMETRÍA	23.1	38.5	23.1	7.7	0.0	0.0	0.0	0.0	7.7	76.9	
29	INTERPRETACIÓN Y REPRESENTACIÓN	ÁLGEBRA Y CÁLCULO	23.1	7.7	30.8	23.1	0.0	0.0	0.0	0.0	15.4	92.3	
30	INTERPRETACIÓN Y REPRESENTACIÓN	ESTADÍSTICA	7.7	23.1	53.8	15.4	0.0	0.0	0.0	0.0	0.0	46.2	
31	INTERPRETACIÓN Y REPRESENTACIÓN	ESTADÍSTICA	30.8	53.8	7.7	7.7	0.0	0.0	0.0	0.0	0.0	92.3	
32	ARGUMENTACIÓN	ÁLGEBRA Y CÁLCULO	15.4	53.8	7.7	15.4	0.0	0.0	0.0	0.0	7.7	46.2	
33	ARGUMENTACIÓN	ESTADÍSTICA	23.1	15.4	38.5	23.1	0.0	0.0	0.0	0.0	0.0	61.5	
34	FORMULACIÓN Y EJECUCIÓN	GEOMETRÍA	7.7	15.4	46.2	30.8	0.0	0.0	0.0	0.0	0.0	53.8	
35	ARGUMENTACIÓN	ÁLGEBRA Y CÁLCULO	15.4	30.8	30.8	15.4	0.0	0.0	0.0	0.0	7.7	84.6	
36	FORMULACIÓN Y EJECUCIÓN	ESTADÍSTICA	15.4	61.5	23.1	0.0	0.0	0.0	0.0	0.0	0.0	38.5	
37	ARGUMENTACIÓN	GEOMETRÍA	69.2	0.0	15.4	15.4	0.0	0.0	0.0	0.0	0.0	100.0	
38	ARGUMENTACIÓN	ESTADÍSTICA	46.2	15.4	30.8	7.7	0.0	0.0	0.0	0.0	0.0	53.8	
39	ARGUMENTACIÓN	ÁLGEBRA Y CÁLCULO	7.7	46.2	30.8	15.4	0.0	0.0	0.0	0.0	0.0	92.3	
40	ARGUMENTACIÓN	GEOMETRÍA	23.1	38.5	30.8	7.7	0.0	0.0	0.0	0.0	0.0	61.5	
41	FORMULACIÓN Y EJECUCIÓN	ÁLGEBRA Y CÁLCULO	15.4	15.4	30.8	38.5	0.0	0.0	0.0	0.0	0.0	84.6	
42	INTERPRETACIÓN Y REPRESENTACIÓN	ESTADÍSTICA	46.2	7.7	23.1	23.1	0.0	0.0	0.0	0.0	0.0	53.8	
43	ARGUMENTACIÓN	GEOMETRÍA	30.8	15.4	46.2	7.7	0.0	0.0	0.0	0.0	0.0	92.3	
44	FORMULACIÓN Y EJECUCIÓN	GEOMETRÍA	7.7	61.5	30.8	0.0	0.0	0.0	0.0	0.0	0.0	38.5	
45	INTERPRETACIÓN Y REPRESENTACIÓN	ESTADÍSTICA	23.1	23.1	46.2	7.7	0.0	0.0	0.0	0.0	0.0	53.8	
46	INTERPRETACIÓN Y REPRESENTACIÓN	GEOMETRÍA	30.8	30.8	7.7	30.8	0.0	0.0	0.0	0.0	0.0	92.3	
47	FORMULACIÓN Y EJECUCIÓN	ESTADÍSTICA	15.4	7.7	30.8	46.2	0.0	0.0	0.0	0.0	0.0	92.3	
48	ARGUMENTACIÓN	ÁLGEBRA Y CÁLCULO	46.2	38.5	7.7	7.7	0.0	0.0	0.0	0.0	0.0	92.3	
49	ARGUMENTACIÓN	GEOMETRÍA	0.0	23.1	38.5	38.5	0.0	0.0	0.0	0.0	0.0	61.5	
50	INTERPRETACIÓN Y REPRESENTACIÓN	GEOMETRÍA	30.8	53.8	7.7	7.7	0.0	0.0	0.0	0.0	0.0	69.2	

Helmer Pardo
GRUPO EDUCATIVO

ID	ÍNDICE DE DIFICULTAD	BAJO	MEDIO	ALTO
NR	NO RESPONDIÓ			

ID MATEMÁTICAS ALTO [70.2]



Informe Grupal de Resultados



ÍNDICE DE DIFICULTAD Y ANÁLISIS DE RESPUESTAS POR PRUEBA

INSTITUCIÓN I.E. SIMON BOLIVAR
EVALUACIÓN TEST DIAGNOSTICO- PROYECTO 2026 (CMBRE)11-RN
PRUEBA CIENCIAS NATURALES - SESIÓN 2

MUNICIPIO LA CUMBRE
FECHA 17/06/2026

#	COMPETENCIAS	R. CURRICULARES	PORCENTAJES										ID
			A	B	C	D	E	F	G	H	NR		
51	INDAGACIÓN	CIENCIA, TECNOLOGÍA Y SOCIEDAD	23.1	30.8	30.8	15.4	0.0	0.0	0.0	0.0	0.0	0.0	69.2
52	EXPLICACIÓN DE FENÓMENOS	CIENCIA, TECNOLOGÍA Y SOCIEDAD	53.8	7.7	30.8	7.7	0.0	0.0	0.0	0.0	0.0	0.0	92.3
53	USO COMPRENSIVO DEL CONOCIMIENTO CI..	FÍSICO	23.1	7.7	23.1	46.2	0.0	0.0	0.0	0.0	0.0	0.0	76.9
54	EXPLICACIÓN DE FENÓMENOS	CIENCIA, TECNOLOGÍA Y SOCIEDAD	23.1	30.8	38.5	7.7	0.0	0.0	0.0	0.0	0.0	0.0	69.2
55	EXPLICACIÓN DE FENÓMENOS	CIENCIA, TECNOLOGÍA Y SOCIEDAD	15.4	15.4	38.5	30.8	0.0	0.0	0.0	0.0	0.0	0.0	69.2
56	INDAGACIÓN	BIOLÓGICO	23.1	23.1	30.8	23.1	0.0	0.0	0.0	0.0	0.0	0.0	76.9
57	USO COMPRENSIVO DEL CONOCIMIENTO CI..	BIOLÓGICO	53.8	15.4	15.4	15.4	0.0	0.0	0.0	0.0	0.0	0.0	46.2
58	USO COMPRENSIVO DEL CONOCIMIENTO CI..	FÍSICO	15.4	15.4	23.1	46.2	0.0	0.0	0.0	0.0	0.0	0.0	84.6
59	USO COMPRENSIVO DEL CONOCIMIENTO CI..	QUÍMICO	23.1	23.1	53.8	0.0	0.0	0.0	0.0	0.0	0.0	0.0	76.9
60	INDAGACIÓN	BIOLÓGICO	23.1	23.1	46.2	7.7	0.0	0.0	0.0	0.0	0.0	0.0	53.8
61	INDAGACIÓN	FÍSICO	23.1	46.2	7.7	23.1	0.0	0.0	0.0	0.0	0.0	0.0	76.9
62	INDAGACIÓN	QUÍMICO	15.4	38.5	30.8	15.4	0.0	0.0	0.0	0.0	0.0	0.0	69.2
63	EXPLICACIÓN DE FENÓMENOS	BIOLÓGICO	23.1	7.7	61.5	7.7	0.0	0.0	0.0	0.0	0.0	0.0	92.3
64	INDAGACIÓN	FÍSICO	46.2	38.5	7.7	7.7	0.0	0.0	0.0	0.0	0.0	0.0	61.5
65	USO COMPRENSIVO DEL CONOCIMIENTO CI..	QUÍMICO	7.7	23.1	23.1	46.2	0.0	0.0	0.0	0.0	0.0	0.0	76.9
66	USO COMPRENSIVO DEL CONOCIMIENTO CI..	BIOLÓGICO	23.1	38.5	30.8	7.7	0.0	0.0	0.0	0.0	0.0	0.0	69.2
67	EXPLICACIÓN DE FENÓMENOS	CIENCIA, TECNOLOGÍA Y SOCIEDAD	38.5	38.5	7.7	7.7	0.0	0.0	0.0	0.0	0.0	7.7	61.5
68	EXPLICACIÓN DE FENÓMENOS	CIENCIA, TECNOLOGÍA Y SOCIEDAD	7.7	38.5	38.5	15.4	0.0	0.0	0.0	0.0	0.0	0.0	61.5
69	USO COMPRENSIVO DEL CONOCIMIENTO CI..	CIENCIA, TECNOLOGÍA Y SOCIEDAD	15.4	30.8	15.4	30.8	0.0	0.0	0.0	0.0	0.0	7.7	69.2
70	INDAGACIÓN	QUÍMICO	23.1	30.8	30.8	15.4	0.0	0.0	0.0	0.0	0.0	0.0	84.6
71	USO COMPRENSIVO DEL CONOCIMIENTO CI..	QUÍMICO	23.1	30.8	23.1	23.1	0.0	0.0	0.0	0.0	0.0	0.0	76.9
72	EXPLICACIÓN DE FENÓMENOS	FÍSICO	7.7	46.2	23.1	15.4	0.0	0.0	0.0	0.0	0.0	7.7	53.8
73	EXPLICACIÓN DE FENÓMENOS	CIENCIA, TECNOLOGÍA Y SOCIEDAD	30.8	0.0	30.8	30.8	0.0	0.0	0.0	0.0	0.0	7.7	69.2
74	EXPLICACIÓN DE FENÓMENOS	QUÍMICO	15.4	53.8	15.4	15.4	0.0	0.0	0.0	0.0	0.0	0.0	46.2
75	EXPLICACIÓN DE FENÓMENOS	FÍSICO	30.8	23.1	30.8	15.4	0.0	0.0	0.0	0.0	0.0	0.0	76.9
76	EXPLICACIÓN DE FENÓMENOS	BIOLÓGICO	23.1	30.8	15.4	23.1	0.0	0.0	0.0	0.0	0.0	7.7	69.2
77	INDAGACIÓN	QUÍMICO	0.0	15.4	46.2	23.1	0.0	0.0	0.0	0.0	0.0	15.4	84.6
78	INDAGACIÓN	FÍSICO	23.1	30.8	15.4	23.1	0.0	0.0	0.0	0.0	0.0	7.7	76.9
79	EXPLICACIÓN DE FENÓMENOS	BIOLÓGICO	23.1	23.1	38.5	15.4	0.0	0.0	0.0	0.0	0.0	0.0	61.5

GRUPO EDUCATIVO

ID	ÍNDICE DE DIFICULTAD	BAJO	MEDIO	ALTO
NR	NO RESPONDIÓ			

ID CIENCIAS NATURALES ALTO [70.8]



Informe Grupal de Resultados



ÍNDICE DE DIFICULTAD Y ANÁLISIS DE RESPUESTAS POR PRUEBA

INSTITUCIÓN I.E. SIMON BOLIVAR
EVALUACIÓN TEST DIAGNOSTICO- PROYECTO 2026 (CMBRE)11-RN
PRUEBA INGLÉS - SESIÓN 2

MUNICIPIO LA CUMBRE
FECHA 17/06/2026

#	COMPETENCIAS	R. CURRICULARES	PORCENTAJES										ID
			A	B	C	D	E	F	G	H	NR		
80	COMUNICATIVA LINGÜÍSTICA	LEXICAL	38.5	23.1	15.4	7.7	15.4	0.0	0.0	0.0	0.0	84.6	
81	COMUNICATIVA LINGÜÍSTICA	LEXICAL	23.1	30.8	15.4	7.7	0.0	23.1	0.0	0.0	0.0	76.9	
82	COMUNICATIVA LINGÜÍSTICA	LEXICAL	7.7	15.4	30.8	23.1	15.4	0.0	0.0	0.0	7.7	84.6	
83	COMUNICATIVA LINGÜÍSTICA	LEXICAL	23.1	30.8	15.4	15.4	7.7	7.7	0.0	0.0	0.0	69.2	
84	COMUNICATIVA LINGÜÍSTICA	LEXICAL	7.7	7.7	23.1	38.5	7.7	7.7	0.0	0.0	7.7	61.5	
85	COMUNICATIVA PRAGMÁTICA	PRAGMÁTICO	61.5	15.4	23.1	0.0	0.0	0.0	0.0	0.0	0.0	38.5	
86	COMUNICATIVA PRAGMÁTICA	PRAGMÁTICO	7.7	7.7	69.2	15.4	0.0	0.0	0.0	0.0	0.0	30.8	
87	COMUNICATIVA PRAGMÁTICA	PRAGMÁTICO	38.5	0.0	46.2	7.7	0.0	0.0	0.0	0.0	7.7	53.8	
88	COMUNICATIVA PRAGMÁTICA	PRAGMÁTICO	38.5	30.8	23.1	7.7	0.0	0.0	0.0	0.0	0.0	61.5	
89	COMUNICATIVA PRAGMÁTICA	PRAGMÁTICO	53.8	15.4	15.4	7.7	0.0	0.0	0.0	0.0	7.7	46.2	
90	COMUNICATIVA PRAGMÁTICA	COMUNICATIVO	23.1	23.1	38.5	0.0	7.7	0.0	0.0	0.0	7.7	61.5	
91	COMUNICATIVA PRAGMÁTICA	COMUNICATIVO	38.5	30.8	15.4	15.4	0.0	0.0	0.0	0.0	0.0	69.2	
92	COMUNICATIVA PRAGMÁTICA-SOCIOLINGÜÍ..	COMUNICATIVO	15.4	46.2	23.1	7.7	0.0	0.0	0.0	0.0	7.7	53.8	
93	COMUNICATIVA PRAGMÁTICA-SOCIOLINGÜÍ..	COMUNICATIVO	15.4	15.4	46.2	15.4	0.0	0.0	0.0	0.0	7.7	53.8	
94	COMUNICATIVA PRAGMÁTICA-SOCIOLINGÜÍ..	COMUNICATIVO	15.4	46.2	23.1	7.7	0.0	0.0	0.0	0.0	7.7	53.8	
95	COMUNICATIVA PRAGMÁTICA-SOCIOLINGÜÍ..	GRAMATICAL	46.2	46.2	0.0	7.7	0.0	0.0	0.0	0.0	0.0	53.8	
96	COMUNICATIVA PRAGMÁTICA-SOCIOLINGÜÍ..	GRAMATICAL	46.2	46.2	7.7	0.0	0.0	0.0	0.0	0.0	0.0	53.8	
97	COMUNICATIVA PRAGMÁTICA-SOCIOLINGÜÍ..	GRAMATICAL	46.2	15.4	38.5	0.0	0.0	0.0	0.0	0.0	0.0	61.5	
98	COMUNICATIVA LINGÜÍSTICA	GRAMATICAL	30.8	53.8	15.4	0.0	0.0	0.0	0.0	0.0	0.0	69.2	
99	COMUNICATIVA LINGÜÍSTICA	GRAMATICAL	15.4	61.5	23.1	0.0	0.0	0.0	0.0	0.0	0.0	38.5	
100	COMUNICATIVA LINGÜÍSTICA	GRAMATICAL	38.5	23.1	38.5	0.0	0.0	0.0	0.0	0.0	0.0	61.5	
101	COMUNICATIVA LINGÜÍSTICA	GRAMATICAL	7.7	53.8	30.8	7.7	0.0	0.0	0.0	0.0	0.0	46.2	
102	COMUNICATIVA LINGÜÍSTICA	GRAMATICAL	23.1	23.1	38.5	15.4	0.0	0.0	0.0	0.0	0.0	61.5	
103	COMUNICATIVA PRAGMÁTICA	COMPENSIÓN LECTORA LITERAL	38.5	15.4	23.1	23.1	0.0	0.0	0.0	0.0	0.0	61.5	
104	COMUNICATIVA PRAGMÁTICA	COMPENSIÓN LECTORA LITERAL	15.4	23.1	53.8	7.7	0.0	0.0	0.0	0.0	0.0	76.9	
105	COMUNICATIVA PRAGMÁTICA	COMPENSIÓN LECTORA LITERAL	23.1	46.2	15.4	7.7	0.0	0.0	0.0	0.0	7.7	53.8	
106	COMUNICATIVA PRAGMÁTICA	COMPENSIÓN LECTORA LITERAL	53.8	46.2	0.0	0.0	0.0	0.0	0.0	0.0	0.0	100.0	
107	COMUNICATIVA PRAGMÁTICA	COMPENSIÓN LECTORA LITERAL	30.8	30.8	30.8	0.0	0.0	0.0	0.0	0.0	7.7	69.2	
108	COMUNICATIVA PRAGMÁTICA	COMPENSIÓN LECTORA LITERAL	23.1	30.8	30.8	0.0	0.0	0.0	0.0	0.0	15.4	69.2	
109	COMUNICATIVA PRAGMÁTICA	COMPENSIÓN LECTORA LITERAL	38.5	15.4	38.5	7.7	0.0	0.0	0.0	0.0	0.0	61.5	
110	COMUNICATIVA PRAGMÁTICA	COMPENSIÓN LECTORA -INFERENCIAL	23.1	38.5	15.4	15.4	0.0	0.0	0.0	0.0	7.7	84.6	
111	COMUNICATIVA PRAGMÁTICA	COMPENSIÓN LECTORA -INFERENCIAL	15.4	30.8	38.5	15.4	0.0	0.0	0.0	0.0	0.0	69.2	
112	COMUNICATIVA PRAGMÁTICA	COMPENSIÓN LECTORA -INFERENCIAL	69.2	0.0	23.1	0.0	0.0	0.0	0.0	0.0	7.7	30.8	
113	COMUNICATIVA PRAGMÁTICA	COMPENSIÓN LECTORA -INFERENCIAL	46.2	15.4	38.5	0.0	0.0	0.0	0.0	0.0	0.0	53.8	
114	COMUNICATIVA PRAGMÁTICA	COMPENSIÓN LECTORA -INFERENCIAL	53.8	15.4	23.1	7.7	0.0	0.0	0.0	0.0	0.0	84.6	
115	COMUNICATIVA PRAGMÁTICA	GRAMATICAL-LEXICAL	7.7	53.8	30.8	7.7	0.0	0.0	0.0	0.0	0.0	46.2	
116	COMUNICATIVA PRAGMÁTICA	GRAMATICAL-LEXICAL	30.8	15.4	46.2	7.7	0.0	0.0	0.0	0.0	0.0	53.8	
117	COMUNICATIVA PRAGMÁTICA	GRAMATICAL-LEXICAL	7.7	76.9	15.4	0.0	0.0	0.0	0.0	0.0	0.0	23.1	
118	COMUNICATIVA PRAGMÁTICA	GRAMATICAL-LEXICAL	23.1	30.8	38.5	7.7	0.0	0.0	0.0	0.0	0.0	76.9	
119	COMUNICATIVA PRAGMÁTICA	GRAMATICAL-LEXICAL	46.2	30.8	7.7	15.4	0.0	0.0	0.0	0.0	0.0	92.3	
120	COMUNICATIVA LINGÜÍSTICA	GRAMATICAL-LEXICAL	7.7	23.1	61.5	7.7	0.0	0.0	0.0	0.0	0.0	76.9	
121	COMUNICATIVA LINGÜÍSTICA	GRAMATICAL-LEXICAL	23.1	23.1	30.8	23.1	0.0	0.0	0.0	0.0	0.0	76.9	
122	COMUNICATIVA LINGÜÍSTICA	GRAMATICAL-LEXICAL	30.8	46.2	15.4	7.7	0.0	0.0	0.0	0.0	0.0	84.6	
123	COMUNICATIVA LINGÜÍSTICA	GRAMATICAL-LEXICAL	23.1	46.2	23.1	7.7	0.0	0.0	0.0	0.0	0.0	53.8	
124	COMUNICATIVA LINGÜÍSTICA	GRAMATICAL-LEXICAL	15.4	38.5	38.5	0.0	0.0	0.0	0.0	0.0	7.7	61.5	
125	COMUNICATIVA LINGÜÍSTICA	GRAMATICAL-LEXICAL	23.1	15.4	38.5	23.1	0.0	0.0	0.0	0.0	0.0	76.9	
126	COMUNICATIVA LINGÜÍSTICA	GRAMATICAL-LEXICAL	38.5	7.7	30.8	23.1	0.0	0.0	0.0	0.0	0.0	61.5	
127	COMUNICATIVA LINGÜÍSTICA	GRAMATICAL-LEXICAL	38.5	15.4	38.5	7.7	0.0	0.0	0.0	0.0	0.0	84.6	
128	COMUNICATIVA LINGÜÍSTICA	GRAMATICAL-LEXICAL	15.4	30.8	23.1	23.1	0.0	0.0	0.0	0.0	7.7	76.9	



Informe Grupal de Resultados




ÍNDICE DE DIFICULTAD Y ANÁLISIS DE RESPUESTAS POR PRUEBA

INSTITUCIÓN I.E. SIMON BOLIVAR
EVALUACIÓN TEST DIAGNOSTICO- PROYECTO 2026 (CMBRE)11-RN
PRUEBA INGLÉS - SESIÓN 2

MUNICIPIO LA CUMBRE
FECHA 17/06/2026

#	COMPETENCIAS	R. CURRICULARES	PORCENTAJES										ID
			A	B	C	D	E	F	G	H	NR		
129	COMUNICATIVA LINGÜÍSTICA	GRAMATICAL-LEXICAL	15.4	30.8	15.4	23.1	0.0	0.0	0.0	0.0	0.0	15.4	76.9
130	COMUNICATIVA LINGÜÍSTICA	GRAMATICAL-LEXICAL	30.8	7.7	46.2	15.4	0.0	0.0	0.0	0.0	0.0	0.0	53.8
131	COMUNICATIVA LINGÜÍSTICA	GRAMATICAL-LEXICAL	23.1	38.5	38.5	0.0	0.0	0.0	0.0	0.0	0.0	0.0	76.9
132	COMUNICATIVA LINGÜÍSTICA	GRAMATICAL-LEXICAL	23.1	38.5	15.4	23.1	0.0	0.0	0.0	0.0	0.0	0.0	76.9
133	COMUNICATIVA LINGÜÍSTICA	GRAMATICAL-LEXICAL	7.7	30.8	30.8	30.8	0.0	0.0	0.0	0.0	0.0	0.0	69.2
134	COMUNICATIVA LINGÜÍSTICA	GRAMATICAL-LEXICAL	46.2	15.4	15.4	23.1	0.0	0.0	0.0	0.0	0.0	0.0	84.6



Helmer Pardo
GRUPO EDUCATIVO

ID	ÍNDICE DE DIFICULTAD	BAJO	MEDIO	ALTO
NR	NO RESPONDIÓ			

ID INGLÉS	MEDIO [64.5]
-----------	--------------